

# GS150

## CATÁLOGO DE REFACCIONES 2013

[www.seacubemoto.com](http://www.seacubemoto.com)





[www.seacubemoto.com](http://www.seacubemoto.com)





[www.seacubemoto.com](http://www.seacubemoto.com)

Calle 4 norte No. 3  
Parque Industrial Toluca 2000  
Lerma Edo. Méx.Cp. 50200  
Tel: 7222279108

Pub. No. 01 / año13-GS150-MX

---

\* 1ra EDICIÓN  
NOVIEMBRE 2013

ÉSTE EJEMPLAR ES LA COPIA DEL CATÁLOGO  
EN LINEA ACTUAL DISPONIBLE EN: <http://www.italika.com.mx>

Copyright.  
Todos los derechos reservados. Ninguna parte de esta publicación deberá  
reproducirse en cualquier forma, sin el permiso escrito previo del autor.  
México 2013

[www.seacubemoto.com](http://www.seacubemoto.com) 



## CONTENIDO

7

[www.seacubemoto.com](http://www.seacubemoto.com)



**MOTOR**

13



**CARROCERÍA**

39



**ÍNDICE ALFABÉTICO DE PARTES**

69



[www.seacubemoto.com](http://www.seacubemoto.com)





# CONTENIDO



[www.seacubemoto.com](http://www.seacubemoto.com)

## ÍNDICE DE CONTENIDO



### MOTOR

SECCIÓN	PÁGINA
E - 1 CARBURADOR	15
E - 2 CABEZA DE CILINDRO	16
E - 3 CILINDRO	18
E - 4 TREN DE VÁLVULAS	19
E - 5 GENERADOR	22
E - 6 TRANSMISIÓN	23
E - 7 CÁRTER	25
E - 8 CIGÜEÑAL	27
E - 9 BOMBA DE ACEITE	28
E - 10 CUBIERTA DERECHA CÁRTER	29
E - 11 CUBIERTA IZQUIERDA CÁRTER	30
E - 12 ARRANQUE	31
E - 13 SISTEMA DE EMBRAGUE	34
E - 14 TAMBOR SELECTOR (N/A)	35
E - 15 SISTEMA REFRIGERANTE	36
E - 16 JUNTAS PARA MOTOR	38

### CARROCERÍA

SECCIÓN	PÁGINA
F - 1 CARROCERÍA DELANTERA Y DIRECCIÓN	41
F - 2 AMORTIGUACIÓN TRASERA Y SUSPENSIÓN	42
F - 3 ASIENTOS Y PARRILLAS	43
F - 4 CONTROLES Y MANDOS	44
F - 5 CUADRO	46
F - 6 ELÉCTRICO	47
F - 7 ESCAPE	49
F - 8 FILTRO DE AIRE Y SISTEMA DE ENFRIAMIENTO	50
F - 9 LUCES	51
F - 10 MANUBRIO	53
F - 11 PEDALES Y POSAPIES	55
F - 12 PLÁSTICOS	56
F - 13 PLÁSTICOS DE COLOR	58
F - 14 RUEDA DELANTERA	61
F - 15 RUEDA TRASERA	64
F - 16 SALPICADERAS	66
F - 17 TANQUE DE COMBUSTIBLE	67

[www.seacubemotos.com](http://www.seacubemotos.com)





# ÍNDICE GRÁFICO DE MOTOR

<p><b>CARBURADOR E-1</b></p> 	<p><b>CABEZA DE CILINDRO E-2</b></p>  <p><a href="http://www.seacubemoto.com">www.seacubemoto.com</a></p>	<p><b>CILINDRO E-3</b></p> 
<p><b>TREN DE VÁLVULAS E-4</b></p> 	<p><b>GENERADOR E-5</b></p> 	<p><b>TRANSMISIÓN E-6</b></p> 
<p><b>CÁRTER E-7</b></p> 	<p><b>CIGÜEÑAL E-8</b></p> 	<p><b>BOMBA DE ACEITE E-9</b></p> 

# ÍNDICE GRÁFICO DE MOTOR

CUBIERTA DERECHA DE CÁRTER E-10



CUBIERTA IZQUIERDA DE CÁRTER E-11



ARRANQUE E-12



SISTEMA DE EMBRAGUE E-13



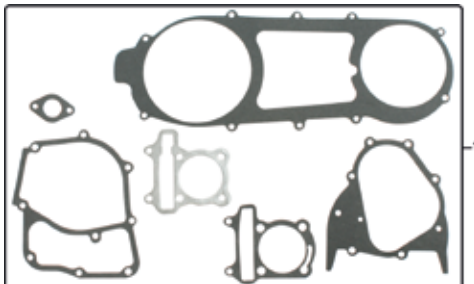
TAMBOR SELECTOR E-14 (N/A)  
 NO APLICA PARA ESTE MODELO



SISTEMA REFRIGERANTE E-15



JUNTAS PARA MOTOR E-16




# ÍNDICE GRÁFICO DE CARROCERÍA

<p>AMORTIGUACIÓN DELANTERA Y DIRECCIÓN F-1</p> 	<p>AMORTIGUACIÓN TRASERA Y SUSPENSIÓN F-2</p>  <p><a href="http://www.seacubemoto.com">www.seacubemoto.com</a></p>	<p>ASIENTOS Y PARRILLAS F-3</p> 
<p>CONTROLES Y MANDOS F-4</p> 	<p>CUADRO F-5</p> 	<p>ELÉCTRICO F-6</p> 
<p>ESCAPE F-7</p> 	<p>FILTRO DE AIRE Y SISTEMA DE ENFRIAMIENTO F-8</p> 	<p>LUCES F-9</p> 



# ÍNDICE GRÁFICO DE CARROCERÍA

MANUBRIO F-10



PEDALES Y POSAPIES F-11



[www.seacubemoto.com](http://www.seacubemoto.com)

PLÁSTICOS F-12



PLÁSTICOS DE COLOR F-13



RUEDA DELANTERA F-14



RUEDA TRASERA F-15



SALPICADERAS F-16



TANQUE DE COMBUSTIBLE F-17



[www.seacubemoto.com](http://www.seacubemoto.com)



**MOTOR**



[www.seacubemoto.com](http://www.seacubemoto.com)



**MOTOR**

SECCIÓN	PÁGINA
E - 1 CARBURADOR	15
E - 2 CABEZA DE CILINDRO	16
E - 3 CILINDRO	18
E - 4 TREN DE VÁLVULAS	19
E - 5 GENERADOR	22
E - 6 TRANSMISIÓN	23
E - 7 CÁRTER	25
E - 8 CIGÜEÑAL	27
E - 9 BOMBA DE ACEITE	28
E - 10 CUBIERTA DERECHA CÁRTER	29
E - 11 CUBIERTA IZQUIERDA CÁRTER	30
E - 12 ARRANQUE	31
E - 13 SISTEMA DE EMBRAGUE	34
E - 14 TAMBOR SELECTOR (N/A)	35
E - 15 SISTEMA REFRIGERANTE	36
E - 16 JUNTAS PARA MOTOR	38



**E-1 CARBURADOR**



No. REFERENCIA	No. DE PARTE	DESCRIPCIÓN	ESPECIFICACIÓN
1	E01010002	CARBURADOR	

## E-2 CABEZA DE CILINDRO



[www.seacubemoto.com](http://www.seacubemoto.com)

No. REFERENCIA	No. DE PARTE	DESCRIPCIÓN	ESPECIFICACIÓN
1	E02050005	MÚLTIPLE	
2	E02030016	O-RING,27*2.0	
3	E02050004	MÚLTIPLE DEL CARBURADOR	
4	E02030017	EMPAQUE DEL PIPETA	
5	E02040010	TORNILLO GUÍA 6M*60	
6	E02010008	CONJUNTO CABEZA DE CILINDRO	
7	E02040011	TORNILLO GUÍA 6M*32	
8	E04010001	RETEN DE TREN DE VÁLVULAS	
9	E02030042	MANGUERA DE RESPIRADERO	
10	E03030003	PASADOR DE SUJECCIÓN 10*16	


## E-2 CABEZA DE CILINDRO



[www.seacubemoto.com](http://www.seacubemoto.com)

No. REFERENCIA	No. DE PARTE	DESCRIPCIÓN	ESPECIFICACIÓN
11	E02030041	EMPAQUE DE CUBIERTA DE CABEZA	
12	E02020015	BUJÍA ITALIKA GOLD GCR7HSA	
13	E02010034	CUBIERTA DE CABEZA DE CILINDRO	
14	E02030075	PLACA RESPIRADERO	

## E-3 CILINDRO



No. REFERENCIA	No. DE PARTE	DESCRIPCIÓN	ESPECIFICACIÓN
1	E03010001	CILINDRO	
2	E02030077	EMPAQUE CABEZA DE CILINDRO	
3	E03030003	PASADOR DE SUJECIÓN 10*16	
4	E03020020	JUNTA DE CILINDRO	
5	E0304KC01	KIT CILINDRO MOTOR GY6 150CC	



## E-4 TREN DE VÁLVULAS



[www.seacubemoto.com](http://www.seacubemoto.com)

No. REFERENCIA	No. DE PARTE	DESCRIPCIÓN	ESPECIFICACIÓN
1	E04050002	VÁLVULA DE ADMISIÓN	
2	E04050003	VÁLVULA DE ESCAPE	
3	E04020002	SELLO DE VÁLVULA	
4	E04040028	ASIENTO DE RESORTE EXTERNO DE	
5	E04040024	RESORTE EXTERNO DE VÁLVULA	
6	E04040025	RESORTE INTERNO DE VÁLVULA	
7	E04020008	RETEN DE VÁLVULA	
8	E04050013	SEGUROS DE VÁLVULA	
9	E04010003	BALANCÍN	
10	E04040001	MARTILLO IMPULSOR DE VÁLVULA	

## E-4 TREN DE VÁLVULAS



[www.seacubemoto.com](http://www.seacubemoto.com)

No. REFERENCIA	No. DE PARTE	DESCRIPCIÓN	ESPECIFICACIÓN
11	E04040027	PASADOR DE MARTILLO DE ESCAPE	
12	E04040026	PASADOR DE MARTILLO DE ADMISIÓN	
13	E04060003	CONTRATUERCA DE AJUSTE DE VALV	
14	E04060004	TORNILLO DE AJUSTE DE VÁLVULAS	
15	E04040060	GUÍA TENSORA DE CADENA	
16	E04030026	GUÍA DE CADENA	
17	E04030027	CADENA DE CÁMARA	
18	E04040059	IMPULSOR DE TENSOR DE CADENA	
19	E04020026	EMPAQUE TENSOR DE CADENA	
20	E04010012	POSICIONADOR FIJADOR DE TREN D	

## E-4 TREN DE VÁLVULAS



No. REFERENCIA	No. DE PARTE	DESCRIPCIÓN	ESPECIFICACIÓN
21	E0404003	EJE DEL HUESO TENSADOR	
22	E04020020	O-RING,15.5*1.5	
23	E04040087	ANILLO	
24	E04040088	TORNILLO M6×6	

## E-5 GENERADOR



No. REFERENCIA	No. DE PARTE	DESCRIPCIÓN	ESPECIFICACIÓN
1	E05030001	VENTILADOR	
2	F05020087	ROTOR	
3	E05010005	ESTATOR/CORONA	

## E-6 TRANSMISIÓN



No. REFERENCIA	No. DE PARTE	DESCRIPCIÓN	ESPECIFICACIÓN
1	E06030015	EJE PRIMARIO DE TRANSMISIÓN (1	
2	E06030013	EJE ENGRANAJE TRACCIÓN L=197	
3	E06030014	EJE SECUNDARIO DE TRANSMISIÓN	
4	E06010029	CONJUNTO DE ENGRANE PRIMARIO D	
5	E06040016	SELLO DE ACEITE 20*32*6	
6	E06040014	RONDANA, 8	
7	E06040015	TORNILLO PLANO 6M *16	
8	E06010028	BALERO BOLA RADIAL,6204	
9	E06010027	BALERO BOLA RADIAL,6203	
10	E06010026	BALERO BOLA RADIAL,6202	




## E-6 TRANSMISIÓN




No. REFERENCIA	No. DE PARTE	DESCRIPCIÓN	ESPECIFICACIÓN
11	E06020001	CONJUNTO CAJA DE TRANSMISIÓN	
12	E06040017	EMPAQUE DE CAJA DE TRANSMISIÓN	
13	E06040050	SUJETADOR TUBO	

## E-7 CÁRTER




No. REFERENCIA	No. DE PARTE	DESCRIPCIÓN	ESPECIFICACIÓN
1	E07010012	COMPONENTE IZQUIERDO DE CARTER	
2	E07030004	BALERO BOLA RADIAL,6004	
3	E07030003	BALERO BOLA RADIAL,6301	
4	E07010011	COMPONENTE DE CARTER DERECHO	
5	E07060012	TORNILLO FIJADOR 8M*196	
6	E07060011	TORNILLO FIJADOR 8M*188	
7	E07020001	BUJE DE GOMA, SOPORTE DE MOTOR	
8	E07020008	BUJE DE GOMA, SOPORTE DE MOTOR	
9	E07020061	EMPAQUE DE CENTRAL DE CARTER	
10	E10030012	SELLO DE ACEITE 19.8*30*5	

## E-7 CARTER



No. REFERENCIA	No. DE PARTE	DESCRIPCIÓN	ESPECIFICACIÓN
11	E07020007	SELLO DE ACEITE 27*42*7	
12	E07060013	TORNILLO TAPÓN DE DRENADO	
13	E07030002	BALERO BOLA RADIAL,6002	
14	E07060014	PIN GUÍA TAMBOR DE FRENO	
15	E06040019	O-RING 7.5*1.5	

## E-8 CIGÜEÑAL



[www.seacubemoto.com](http://www.seacubemoto.com)

No. REFERENCIA	No. DE PARTE	DESCRIPCIÓN	ESPECIFICACIÓN
1	E08020009	CONJUNTO DE CIGÜEÑAL	
2	E08010017	JUEGO DE ANILLOS DE PISTÓN	
3	E08010018	PISTÓN	
4	E08010003	SEGURO DE PASADOR DE PISTÓN	
5	E08010016	PASADOR DE PISTÓN	
6	E0801KP07	KIT DE PISTÓN GY6150-STD	
6	E0801KP08	KIT DE PISTÓN GY6150-0.25	
6	E0801KP09	KIT DE PISTÓN GY6150-0.50	
6	E0801KP10	KIT DE PISTÓN GY6150-0.75	

## E-9 BOMBA DE ACEITE




[www.seacubemoto.com](http://www.seacubemoto.com)

No. REFERENCIA	No. DE PARTE	DESCRIPCIÓN	ESPECIFICACIÓN
1	E09010005	PLACA CUBIERTA DE BOMBA DE ACE	
2	E09040009	CADENA IMPULSORA BOMBA DE ACEI	
3	E09040008	ENGRANAJE IMPULSOR BOMBA DE AC	
4	E09010006	BOMBA DE ACEITE	



## E-10 CUBIERTA DERECHA DE CARTER



No. REFERENCIA	No. DE PARTE	DESCRIPCIÓN	ESPECIFICACIÓN
1	E10050006	MEDIDOR DE ACEITE(BAYONETA)	
2	E10030014	O-RING,18*3.55	
3	E10030012	SELLO DE ACEITE 19.8*30*5	
4	E10050007	PANTALLA DE PARTÍCULAS FILTRO	
5	E10050008	RESORTE DE PANTALLA DE PARTICULAS	
6	E10030011	O-RING,30.8*3	
7	E10060004	TORNILLO DE DRENADO	
8	E10010008	CUBIERTA DER DE CARTER	
9	E10030050	EMPAQUE CUBIERTA DER DE CARTER	
10	E03030004	PASADOR GUÍA 8*7.1*14	

## E-11 CUBIERTA IZQUIERDA DE CARTER



[www.seacubemoto.com](http://www.seacubemoto.com)

No. REFERENCIA	No. DE PARTE	DESCRIPCIÓN	ESPECIFICACIÓN
1	E11010012	CUBIERTA IZQUIERDA DE CARTER	
2	E11030009	EMPAQUE DE CUBIERTA IZQ	
3	E11050005	RUTEADOR DE CABLE	
4	E11050004	BASE/TOPE PARADOR PRINCIPAL	
5	E11050003	RUTEADOR DE CABLE DE FRENO	
6	E11010057	CUBIERTA IZQ ANTIPOLVO	
7	E11010056	PLACA GUÍA	

## E-12 ARRANQUE




No. REFERENCIA	No. DE PARTE	DESCRIPCIÓN	ESPECIFICACIÓN
1	E12020019	ENGRANE DE TRANSMISIÓN DE FUER	
2	E12010008	JUEGO COMPLETO DE DISCO DE ARR	
3	E12010015	MOTOR DE ARRANQUE COMPLETO	
4	E12010018	EJE DE REDUCCIÓN DE MARCHA	
5	E12020018	REDUCCIÓN DE MARCHA (54/13D)	
6	E12030012	TUERCA DE PRESIÓN 22M*11	
7	E12030013	RONDANA	
8	E12020016	ENGRANE DE CLUTCH DE ARRANQUE	
9	E12020017	BALERO DE AGUJA 28*32*17	
10	E12010017	PLATO EXTERNO DE CLUTCH DE AR	

## E-12 ARRANQUE



No. REFERENCIA	No. DE PARTE	DESCRIPCIÓN	ESPECIFICACIÓN
11	E12020015	RODAMIENTOS DE CILINDRO 10*10	
12	E12030030	RESORTE DE CLUTCH	
13	E12030029	PLATO DE CLUTCH	
14	E12010026	EJE GIRATORIO DE ARRANQUE DE P	
15	E12030003	RESORTE DE ARRANQUE DE PATADA	
16	E12010025	PLACA DE RETORNO DE ARRANQUE	
17	E12030002	BUJE DE EJE GIRATORIO 12*16*12	
17	E12030044	BUJE DE EJE GIRATORIO 14*18*16	
18	E12020003	ENGRANE ACTUADOR ARRANQUE DE P	
19	E12030018	PIN DE ADMISIÓN DE CAMBIO DE A	


## E-12 ARRANQUE



[www.seacubemoto.com](http://www.seacubemoto.com)

No. REFERENCIA	No. DE PARTE	DESCRIPCIÓN	ESPECIFICACIÓN
20	E12030011	RESORTE DEL PIN DE ADMISIÓN DE	
21	E12010016	IMPULSOR DE ARRANQUE DE CLUTCH	
22	E12030031	RESORTE DE FRICCIÓN DEL ARRANQUE	
23	E12030045	TAPA RESORTE	
24	E03020030	PERNO SEGURO 3X8.5	

## E-13 SISTEMA DE EMBRAGUE



No. REFERENCIA	No. DE PARTE	DESCRIPCIÓN	ESPECIFICACIÓN
1	E13050004	BANDA DE TRACCIÓN	
2	E13060061	ARANDELA 12.2×29×2.5	
3	E13020078	ENSAMBLE EMBRAGUE	
4	E13060010	TUERCA HEXAGONAL 12M	
5	E13020083	TAMBOR DE EMBRAGUE	
6	E13020085	MODULO ACOPLADOR	
7	E13020084	CONJUNTO DE DISCOS DE CLUTCH	
8	E13060019	TUERCA M10×1.25	

**E-14 TAMBOR SELECTOR (N/A)**

**NO APLICA PARA ESTE MODELO**



[www.seacubemoto.com](http://www.seacubemoto.com)

No. REFERENCIA	No. DE PARTE	DESCRIPCIÓN	ESPECIFICACIÓN



## E-15 SISTEMA REFRIGERANTE



[www.seacubemoto.com](http://www.seacubemoto.com)


No. REFERENCIA	No. DE PARTE	DESCRIPCIÓN	ESPECIFICACIÓN
1	E14010018	CUBIERTA PROTECTORA SUP	
2	E14010017	CUBIERTA DEL VENTILADOR DE ENF	
3	E14010014	CUBIERTA PROTECTORA INF	
4	E14010015	EMPAQUE PROTECTOR CUBIERTA INF	
5	E14010013	EMPAQUE PROTECTOR CUBIERTA SUP	
6	E14010016	TAPÓN PLÁSTICO	
7	E15050006	CLIP	
8	E14040001	GUÍA CABLE	
9	E15020015	TUBO ENFRIADOR CARBURADOR	
10	E14010080	CUBIERTA VENTILADOR ENFRIADOR	

### E-15 SISTEMA REFRIGERANTE



No. REFERENCIA	No. DE PARTE	DESCRIPCIÓN	ESPECIFICACIÓN
11	E14010081	CUBIERTA PROTECTORA SUP	
12	E14010083	CUBIERTA PROTECTORA INF	
13	E14010082	EMPAQUE PROTECTOR	

## E-16 JUNTAS PARA MOTOR



No. REFERENCIA	No. DE PARTE	DESCRIPCIÓN	ESPECIFICACIÓN
1	E16010015	JGO JUNTAS MOTOR	
1	E16010022	JGO JUNTAS MOTOR GOLD	



[www.seacubemoto.com](http://www.seacubemoto.com)

CARROCERIA

## CARROCERÍA

SECCIÓN	PÁGINA
---------	--------

[www.seacubemoto.com](http://www.seacubemoto.com)

F - 1	AMORTIGUACIÓN DELANTERA Y DIRECCIÓN	41
F - 2	AMORTIGUACIÓN TRASERA Y SUSPENSIÓN	42
F - 3	ASIENTOS Y PARRILLAS	43
F - 4	CONTROLES Y MANDOS	44
F - 5	CUADRO	46
F - 6	ELÉCTRICO	47
F - 7	ESCAPE	49
F - 8	FILTRO DE AIRE Y SISTEMA DE ENFRIAMIENTO	50
F - 9	LUCES	51
F - 10	MANUBRIO	53
F - 11	PEDALES Y POSAPIES	55
F - 12	PLÁSTICOS	56
F - 13	PLÁSTICOS DE COLOR	58
F - 14	RUEDA DELANTERA	61
F - 15	RUEDA TRASERA	64
F - 16	SALPICADERAS	66
F - 17	TANQUE DE COMBUSTIBLE	67



## F-1 AMORTIGUACIÓN DELANTERA Y DIRECCIÓN



No. REFERENCIA	No. DE PARTE	DESCRIPCIÓN	ESPECIFICACIÓN
1	F01010002	TELESCOPIO DE DIRECCIÓN	
2	F01020079	HORQUILLA DEL DER	
3	F01020078	HORQUILLA DEL IZQ	
4	F01040014	KIT DE BALEROS	
5	F01030079	TUERCA DE AJUSTE DIRECCIÓN	
6	F01030058	TUERCA DE AJUSTE DE DIRECCIÓN	



## F-2 AMORTIGUACIÓN TRASERA Y SUSPENSIÓN



No. REFERENCIA	No. DE PARTE	DESCRIPCIÓN	ESPECIFICACIÓN
1	F02020042	AMORTIGUADOR TRAS NEGRO	

## F-3 ASIENTOS Y PARRILLAS



[www.seacubemoto.com](http://www.seacubemoto.com)

No. REFERENCIA	No. DE PARTE	DESCRIPCIÓN	ESPECIFICACIÓN
1	F03010059	ASIENTO CONFORT NEGRO/GRIS	
2	F03020061	PARRILLA	
3	F03020060	BASE DE PARRILLA	
4	F03010062	BISAGRA DE ASIENTO	
5	F03010061	TORNILLO BASE ASIENTO M6×16	
6	F03010060	ASIENTO CONFORT NEGRO	
7	F03010104	ASIENTO NEGRO COSTURAS ROJAS	

## F-4 CONTROLES Y MANDOS



[www.seacubemoto.com](http://www.seacubemoto.com)

No. REFERENCIA	No. DE PARTE	DESCRIPCIÓN	ESPECIFICACIÓN
1	F04010065	VELOCÍMETRO	
2	F04020050	KIT DE CERRADURAS LLAVERO	
3	F04020004	CERRADURA DE ASIENTO	
4	F04030005	CHICOTE DE ASIENTO	
5	F04030022	CHICOTE DE ACELERADOR	
6	F04030007	CHICOTE DE VELOCÍMETRO	
7	F04030006	CHICOTE DE FRENO TRASERO	
8	F04040019	BOTÓN INTERRUPTOR DE FARO/LUCE	
9	F04040021	BOTÓN INTERRUPTOR DE ARRANQUE	
10	F04040010	BOTÓN INTERRUPTOR DE LUZ BAJA	

## F-4 CONTROLES Y MANDOS



[www.seacubemoto.com](http://www.seacubemoto.com)

No. REFERENCIA	No. DE PARTE	DESCRIPCIÓN	ESPECIFICACIÓN
11	F04040008	BOTÓN INTERRUPTOR DE DIRECCIÓN	
12	F04040012	BOTÓN INTERRUPTOR DE CLAXON	
13	F04040023	BOTÓN DE LUZ DE EMERGENCIA	

## F-5 CUADRO



No. REFERENCIA	No. DE PARTE	DESCRIPCIÓN	ESPECIFICACIÓN
1	F05010029	CUADRO	
2	F05020007	BASE DE AMORTIGUADOR	
3	F05020133	BASE SUP DE CUADRO	
4	F05020006	BASE DE MOTOR	
5	F05020132	GOMAS BASE DE MOTOR	
6	F05020134	BASE DE TANQUE DE GASOLINA	
7	F05020135	TORNILLO EJE	
8	F05020156	COLLAR, D=18, d=10, L=6	

## F-6 ELÉCTRICO



No. REFERENCIA	No. DE PARTE	DESCRIPCIÓN	ESPECIFICACIÓN
1	F06050036	ARNÉS PRINCIPAL	
2	F06060002	BOBINA DE IGNICIÓN	
3	F06070001	CLAXON	
4	F06040002	UNIDAD CDI	
5	F06020004	RELE DE DIRECCIONALES	
6	F06020002	RELE DE ENCENDIDO	
7	F06030002	REGULADOR/RECTIFICADOR	
8	F06020022	PROTECTOR DE CORRIENTE	
9	F06050035	ARNÉS SUPLEMENTARIO	
10	F06010025	BATERÍA ITALIKA YTX7A-BS (REEMP POR F06010047)	




## F-6 ELÉCTRICO



No. REFERENCIA	No. DE PARTE	DESCRIPCIÓN	ESPECIFICACIÓN
11	F06010047	BATERÍA ITALIKA MF-FA IYTX7A-BS	
12	F06010057	BATERÍA ITALIKA I-GEL IYTX7A-BS	

## F-7 ESCAPE



No. REFERENCIA	No. DE PARTE	DESCRIPCIÓN	ESPECIFICACIÓN
1	F07010062	SISTEMA DE ESCAPE	
2	F07030033	EMPAQUE CUBIERTA DE ESCAPE	
3	F07030001	EMPAQUE TUBO DE ESCAPE	
4	F07030043	COJÍN AISLADOR DE CALOR	
5	F02020043	BUJE DE ESCAPE	
6	F07030034	BUJE CUBIERTA DE ESCAPE	

## F-8 FILTRO DE AIRE Y SISTEMA DE ENFRIAMIENTO



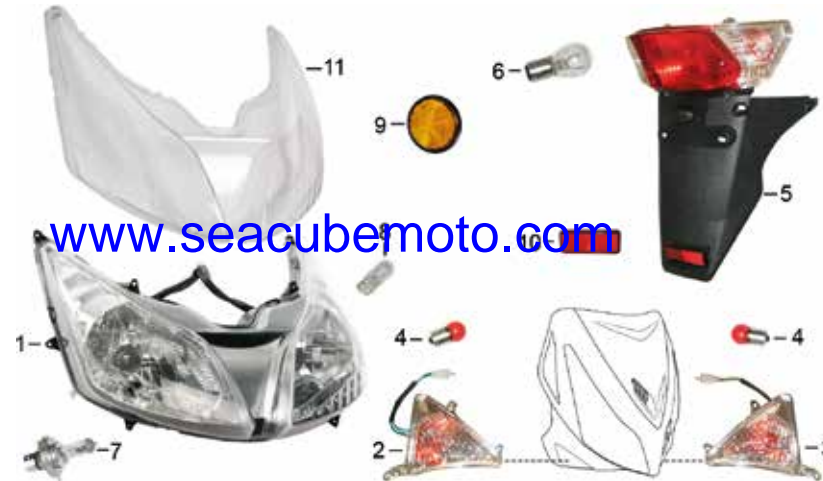
No. REFERENCIA	No. DE PARTE	DESCRIPCIÓN	ESPECIFICACIÓN
1	F08010069	FILTRO DE AIRE	
2	F08010009	ELEMENTO FILTRANTE	
2	F08010059	ELEMENTO FILTRANTE	

## F-9 LUCES



No. REFERENCIA	No. DE PARTE	DESCRIPCIÓN	ESPECIFICACIÓN
1	F09010046	CONJUNTO DE FARO	
2	F09020117	DIRECCIONAL DER	
3	F09020116	DIRECCIONAL IZQ	
4	F09040040	FOCO DIRECCIONAL	
5	F09030033	CALAVERA TRAS	
6	F09040078	FOCO CALAVERA 21W/5W	
7	F09040075	FOCO DE FARO HS1 12V 35/35W	
8	F09040029	FOCO LUZ NEUTRAL 12V 3W	
9	F09020004	MICA REFLECTORA LATERAL	
10	F09020024	REFLEJANTE TRAS	

## F-9 LUCES



No. REFERENCIA	No. DE PARTE	DESCRIPCIÓN	ESPECIFICACIÓN
11	F09080003	MICA DE FARO	

## F-10 MANUBRIO



No. REFERENCIA	No. DE PARTE	DESCRIPCIÓN	ESPECIFICACIÓN
1	F10010088	RETROVISOR IZQ NEGRO CON LOGO	
2	F10010087	RETROVISOR DER NEGRO CON LOGO	
3	F10040057	MANUBRIO	
4	F10020050	PUÑO ACELERADOR	
5	F10020051	PUÑO IZQ	
6	F10030004	PALANCA IZQ DE FRENO	
7	F10020033	BASE DE ACELERADOR	
8	F10030007	PALANCA DE FRENO DELANTERO	
9	F10030059	TORNILLO FIJADOR PALANCA DE FRENO DEL	
10	F10030030	BOMBA DE FRENO DEL	




## F-10 MANUBRIO



No. REFERENCIA	No. DE PARTE	DESCRIPCIÓN	ESPECIFICACIÓN
11	F10040066	COLLAR MANUBRIO	

## F-11 PEDALES Y POSAPIES



No. REFERENCIA	No. DE PARTE	DESCRIPCIÓN	ESPECIFICACIÓN
1	F11020089	PARADOR CENTRAL	
2	F11020009	RESORTE PARADOR CENTRAL	
3	F11020003	PARADOR LATERAL (PERIQUETE)	
4	F11020086	TORNILLO EJE PARADOR LATERAL	
5	F11020005	RESORTE PARADOR LATERAL	
6	F11030111	PEDAL DE ARRANQUE PLATA	
7	F11020090	GOMA TOPE PARADOR CENTRAL	
8	F11020105	COLLAR d=10, D=15, D=18, L=9	

## F-12 PLÁSTICOS



[www.seacubemoto.com](http://www.seacubemoto.com)

No. REFERENCIA	No. DE PARTE	DESCRIPCIÓN	ESPECIFICACIÓN
1	F12010032	CUBIERTA DE INDICADORES	
2	F12030038	CAJA DE GUANTERA	
3	F12020014	PLATAFORMA POSAPIES	
4	F12030036	RECIPIENTE DE CAJUELA (NEGRO)	
5	F12010101	CUBIERTA DE CAJUELA (NEGRO)	
6	F12010100	CUBIERTA DE BATERÍA	
7	F12030039	CUBIERTA DE CAJA GUANTERA	
8	F12010099	CUBIERTA PLÁSTICA DE GUANTERA	
9	F12010098	CUBIERTA PLÁSTICA	
10	F12030040	SOPORTE DER CAJA DE GUANTERA	

## F-12 PLÁSTICOS



[www.seacubemoto.com](http://www.seacubemoto.com)

No. REFERENCIA	No. DE PARTE	DESCRIPCIÓN	ESPECIFICACIÓN
11	F12030041	SOPORTE IZQ CAJA DE GUANTERA	
12	F12030037	GOMA	
13	F12010097	PROTECTOR DE MOTOR CENTRAL	
14	F12010102	CUBIERTA DE NUMERO DE SERIE	
15	F12010103	CUBIERTA DE INSPECCIÓN	
16	F12030006	GANCHO PARA CASCO	

## F-13 PLÁSTICOS DE COLOR



No. REFERENCIA	No. DE PARTE	DESCRIPCIÓN	ESPECIFICACIÓN
1	F13010525	CUBIERTA CILINDRO NEGRO	
2	F13010522	CUBIERTA FR NEGRO	
3	F13010523	PARABRISAS GRIS	
3	F13010524	PARABRISAS ROJO	
4	F13010500	ENCARENADO NEGRO/GRIS	
4	F13010501	ENCARENADO NEGRO/ROJO	
5	F13010498	CUBIERTA FR NEGRO/GRIS	
5	F13010499	CUBIERTA FR NEGRO/ROJO	
6	F13010506	CUBIERTA DE COLA IZQ GRIS/NE	
6	F13010507	CUBIERTA DE COLA IZQ ROJO/NE	

## F-13 PLÁSTICOS DE COLOR



No. REFERENCIA	No. DE PARTE	DESCRIPCIÓN	ESPECIFICACIÓN
7	F13010512	REJILLA CUB IZQ DE COLA GRIS	
7	F13010513	REJILLA CUB IZQ DE COLA ROJA	
8	F13010508	CUBIERTA DE COLA DER GRIS/NE	
8	F13010509	CUBIERTA DE COLA DER ROJO/NE	
9	F13010510	REJILLA CUB DER DE COLA GRIS	
9	F13010511	REJILLA CUB DER DE COLA ROJA	
10	F13010514	CUBIERTA LATERAL DER NEGRA VIVO ROJO	
10	F13010516	CUBIERTA LATERAL DER NEGRA VIVO GRIS	
11	F13010515	CUBIERTA LATERAL IZQ NEGRA VIVO ROJO	
11	F13010517	CUBIERTA LATERAL IZQ NEGRA VIVO GRIS	

## F-13 PLÁSTICOS DE COLOR



No. REFERENCIA	No. DE PARTE	DESCRIPCIÓN	ESPECIFICACIÓN
12	F13010504	PLACA VENTILACIÓN DER GRIS	
12	F13010505	PLACA VENTILACIÓN DER ROJA	
13	F13010502	PLACA DE VENTILACIÓN IZQ GRIS	
13	F13010503	PLACA DE VENTILACIÓN IZQ ROJA	
14	F13010518	CUBIERTA TRAS GRIS	
14	F13010521	PLACA CUBIERTA TRAS ROJO	
15	F13010520	PLACA CUBIERTA TRAS GRIS	



## F-14 LLANTA DELANTERA



[www.seacubemoto.com](http://www.seacubemoto.com)

No. REFERENCIA	No. DE PARTE	DESCRIPCIÓN	ESPECIFICACIÓN
1	F14010042	LLANTA 130/60-13 (TL)	
2	F14030068	RIN RUEDA DEL PLATA	
3	F14040037	BUJE RUEDA DEL DER	
4	F14040001	EJE RUEDA DEL	
5	F14020052	DISCO DE FRENO ABS	
6	F04010002	MEDIDOR DE VELOCÍMETRO	
7	F14010015	VÁLVULA DE AIRE	
8	F14020114	SISTEMA DE FRENO DELANTERO	
9	F14020083	CONJUNTO DE CALIPER DEL	
10	F10030030	BOMBA DE FRENO DEL	

## F-14 LLANTA DELANTERA



[www.seacubemoto.com](http://www.seacubemoto.com)

No. REFERENCIA	No. DE PARTE	DESCRIPCIÓN	ESPECIFICACIÓN
11	F14020023	BALATAS DE FRENO DELANTERO	
12	F14040071	SELLO DE ACEITE 21*37*6	
13	F14040042	BALERO RADIAL BOLAS 6201-2RS	
14	F14040050	BUJE RUEDA DEL	
15	F14050001	TORNILLO DISCO FRENO M8X25	
16	F14010054	TAPÓN VÁLVULA	
17	F14020130	GANCHO MANGUERA DE FRENO	
18	F15010079	LLANTA CITY ROAD 130/60-13	
19	F15010063	LLANTA ITALIKA 130/60 - 13	
20	F15010075	LLANTA ITALIKA CONQUEST 130/60-13	

## F-14 LLANTA DELANTERA



[www.seacubemoto.com](http://www.seacubemoto.com)

No. REFERENCIA	No. DE PARTE	DESCRIPCIÓN	ESPECIFICACIÓN
21	F14010110	CÁMARA ITALIKA 130/60-13	

## F-15 LLANTA TRASERA



[www.seacubemoto.com](http://www.seacubemoto.com)

No. REFERENCIA	No. DE PARTE	DESCRIPCIÓN	ESPECIFICACIÓN
1	F14010042	LLANTA 130/60-13 (TL)	
2	F15030073	RIN RUEDA TRASERA PLATA	
3	F15020072	ZAPATAS DE FRENO,12.5x12.2x2.8	
4	F15040039	BUJE DE RUEDA TRASERA IZQ	
5	F14010015	VÁLVULA DE AIRE	
6	F15040038	GOMA	
7	F15020025	BRAZO ACTUADOR DE FRENO TRAS	
8	F15020027	ACTUADOR DE FRENO TRAS	
9	F15020026	RESORTE DE RETORNO DE BRAZO AC	
10	F15040040	BUJE SPTE MOTOR EXT 17x25x24.5	

## F-15 LLANTA TRASERA



No. REFERENCIA	No. DE PARTE	DESCRIPCIÓN	ESPECIFICACIÓN
11	F15040081	TUERCA DE SEGURIDAD 16M	
12	F14010054	TAPÓN VÁLVULA	
13	F15010079	LLANTA CITY ROAD 130/60-13	
14	F15010063	LLANTA ITALIKA 130/60 - 13	
15	F15010075	LLANTA ITALIKA CONQUEST 130/60-13	
16	F14010110	CÁMARA ITALIKA 130/60-13	

## F-16 SALPICADERAS



[www.seacubemoto.com](http://www.seacubemoto.com)

No. REFERENCIA	No. DE PARTE	DESCRIPCIÓN	ESPECIFICACIÓN
1	F16010108	SALPICADERA DEL NEGRO/GRIS	
1	F16010109	SALPICADERA DEL NEGRO/ROJO	
2	F16010110	SALPICADERA DEL POST NEGRO	
3	F12010002	SALPICADERA INT TRAS	
4	F16020018	PLACA DER DE FIJACIÓN SALP	
5	F16010001	LODERA	
6	F16020017	PLACA IZQ DE FIJACIÓN SALPICADERA	
7	F16030012	BASE PORTAPLACA	
8	F04030094	RUTEADOR DE CHICOTES	
9	F12040001	ARANDELA GOMA	

## F-17 TANQUE



No. REFERENCIA	No. DE PARTE	DESCRIPCIÓN	ESPECIFICACIÓN
1	F17010065	TANQUE DE COMBUSTIBLE	
2	F17030002	SENSOR DE COMBUSTIBLE	
3	F17020003	FILTRO DE GASOLINA	
4	F17020005	LLAVE DE GASOLINA	
5	F17010005	TAPÓN DE GASOLINA	
6	F17030030	SEGURO SENSOR COMBUSTIBLE	
7	F17040047	EMPAQUE SENSOR COMBUSTIBLE	





[www.seacubemoto.com](http://www.seacubemoto.com)



[www.seacubemoto.com](http://www.seacubemoto.com)



**ÍNDICE ALFABÉTICO DE PARTES**



[www.seacubemoto.com](http://www.seacubemoto.com)



DESCRIPCIÓN	No. DE PARTE	IMÁGEN	No. REF	No. PÁGINA
ANILLO	E04040087	E-4	23	21
ARANDELA 12.2×29×2.5	E13060061	E-13	2	34
ASIENTO DE RESORTE EXTERNO DE	E04040028	E-4	4	19
BALANCÍN	E04010003	E-4	9	19
BALERO BOLA RADIAL,6002	E07030002	E-7	13	26
BALERO BOLA RADIAL,6004	E07030004	E-7	2	25
BALERO BOLA RADIAL,6202	E06010026	E-6	10	23
BALERO BOLA RADIAL,6203	E06010027	E-6	9	23
BALERO BOLA RADIAL,6204	E06010028	E-6	8	23
BALERO BOLA RADIAL,6301	E07030003	E-7	3	25
BALERO DE AGUJA 28*32*17	E12020017	E-12	9	31
BANDA DE TRACCIÓN	E13050004	E-13	1	34
BASE/TOPE PARADOR PRINCIPAL	E11050004	E-11	4	30
BOMBA DE ACEITE	E09010006	E-9	4	28
BUJE DE EJE GIRATORIO 12*16*12	E12030002	E-12	17	32
BUJE DE EJE GIRATORIO 14*18*16	E12030044	E-12	17	32
BUJE DE GOMA, SOPORTE DE MOTOR	E07020001	E-7	7	25
BUJE DE GOMA, SOPORTE DE MOTOR	E07020008	E-7	8	25
BUJÍA ITALIKA GOLD GCR7HSA	E02020015	E-2	12	17
CADENA DE CÁMARA	E04030027	E-4	17	20
CADENA IMPULSORA BOMBA DE ACEITE	E09040009	E-9	2	28
CARBURADOR	E01010002	E-1	1	15
CILINDRO	E03010001	E-3	1	18
CLIP	E15050006	E-15	7	36

[www.seacubemoto.com](http://www.seacubemoto.com)



DESCRIPCIÓN	No. DE PARTE	IMÁGEN	No. REF	No. PÁGINA
COMPONENTE DE CARTER DER	E07010011	E-7	4	25
COMPONENTE IZQ DE CARTER	E07010012	E-7	1	25
CONJUNTO CABEZA DE CILINDRO	E02010008	E-2	6	16
CONJUNTO CAJA DE TRANSMISIÓN	E06020001	E-6	11	24
CONJUNTO DE CIGÜEÑAL	E08020009	E-8	1	27
CONJUNTO DE DISCOS DE CLUTCH	E13020084	E-13	7	34
CONJUNTO DE ENGRANE PRIMARIO <a href="http://www.seacubemoto.com">www.seacubemoto.com</a>	E06030029	E-6	4	23
CONTRATUERCA DE AJUSTE DE VÁLVULA	E04060003	E-4	13	20
CUBIERTA DE CABEZA DE CILINDRO	E02010034	E-2	13	17
CUBIERTA DEL VENTILADOR DE ENF	E14010017	E-15	2	36
CUBIERTA DER DE CARTER	E10010008	E-10	8	29
CUBIERTA IZQ ANTIPOLVO	E11010057	E-11	6	30
CUBIERTA IZQUIERDA DE CARTER	E11010012	E-11	1	30
CUBIERTA PROTECTORA INF	E14010014	E-15	3	36
CUBIERTA PROTECTORA INF	E14010083	E-15	12	37
CUBIERTA PROTECTORA SUP	E14010018	E-15	1	36
CUBIERTA PROTECTORA SUP	E14010081	E-15	11	37
CUBIERTA VENTILADOR ENFRIADOR	E14010080	E-15	10	36
EJE DE REDUCCIÓN DE MARCHA	E12010018	E-12	4	31
EJE DEL HUESO TENSADOR	E04040032	E-4	21	21
EJE ENGRANAJE TRACCIÓN L=197	E06030013	E-6	2	23
EJE GIRATORIO DE ARRANQUE DE PATADA	E12010026	E-12	14	32
EJE PRIMARIO DE TRANSMISIÓN	E06030015	E-6	1	23
EJE SECUNDARIO DE TRANSMISIÓN	E06030014	E-6	3	23

DESCRIPCIÓN	No. DE PARTE	IMÁGEN	No. REF	No. PÁGINA
EMPAQUE CABEZA DE CILINDRO	E02030077	E-3	2	18
EMPAQUE CUBIERTA DER DE CARTER	E10030050	E-10	9	29
EMPAQUE DE CAJA DE TRANSMISIÓN	E06040017	E-6	12	24
EMPAQUE DE CENTRAL DE CARTER	E07020061	E-7	9	25
EMPAQUE DE CUBIERTA DE CABEZA	E02030041	E-2	11	17
EMPAQUE DE CUBIERTA IZQ	E11030009	E-11	2	30
EMPAQUE DEL PIPETA	E02030017	E-2	4	16
EMPAQUE PROTECTOR	E14010082	E-15	13	37
EMPAQUE PROTECTOR CUBIERTA INF	E14010015	E-15	4	36
EMPAQUE PROTECTOR CUBIERTA SUP	E14010013	E-15	5	36
EMPAQUE TENSOR DE CADENA	E04020026	E-4	19	20
ENGRANAJE IMPULSOR BOMBA DE ACEITE	E09040008	E-9	3	28
ENGRANE ACTUADOR ARRANQUE DE PATADA	E12020003	E-12	18	32
ENGRANE DE CLUTCH DE ARRANQUE	E12020016	E-12	8	31
ENGRANE DE TRANSMISIÓN DE FUER	E12020019	E-12	1	31
ENSAMBLE EMBRAGUE	E13020078	E-13	3	34
ESTATOR/CORONA	E05010005	E-5	3	22
GUÍA CABLE	E14040001	E-15	8	36
GUÍA DE CADENA	E04030026	E-4	16	20
GUÍA TENSORA DE CADENA	E04040060	E-4	15	20
IMPULSOR DE ARRANQUE DE CLUTCH	E12010016	E-12	21	33
IMPULSOR DE TENSOR DE CADENA	E04040059	E-4	18	20
JGO JUNTAS MOTOR	E16010015	E-16	1	38
JGO JUNTAS MOTOR GOLD	E16010022	E-16	1	38

[www.seacubemoto.com](http://www.seacubemoto.com)

DESCRIPCIÓN	No. DE PARTE	IMÁGEN	No. REF	No. PÁGINA
JUEGO COMPLETO DE DISCO DE ARRANQUE	E12010008	E-12	2	31
JUEGO DE ANILLOS DE PISTÓN	E08010017	E-8	2	27
JUNTA DE CILINDRO	E03020020	E-3	4	18
KIT CILINDRO MOTOR GY6 150CC	E0304KC01	E-3	5	18
KIT DE PISTÓN GY6150-0.25	E0801KP08	E-8	6	27
KIT DE PISTÓN GY6150-0.50	E0801KP09	E-8	6	27
KIT DE PISTÓN GY6150-0.75	E0801KP10	E-8	6	27
KIT DE PISTÓN GY6150-STD	E0801KP07	E-8	6	27
MANGUERA DE RESPIRADERO	E02030042	E-2	9	16
MARTILLO IMPULSOR DE VÁLVULA	E04040001	E-4	10	19
MEDIDOR DE ACEITE(BAYONETA)	E10050006	E-10	1	29
MODULO ACOPLADOR	E13020085	E-13	6	34
MOTOR DE ARRANQUE COMPLETO	E12010015	E-12	3	31
MÚLTIPLE	E02050005	E-2	1	16
MÚLTIPLE DEL CARBURADOR	E02050004	E-2	3	16
O-RING 7.5*1.5	E06040019	E-7	15	26
O-RING,15.5*1.5	E04020020	E-4	22	21
O-RING,18*3.55	E10030014	E-10	2	29
O-RING,27*2.0	E02030016	E-2	2	16
O-RING,30.8*3	E10030011	E-10	6	29
PANTALLA DE PARTÍCULAS FILTRO	E10050007	E-10	4	29
PASADOR DE MARTILLO DE ADMISIÓN	E04040026	E-4	12	20
PASADOR DE MARTILLO DE ESCAPE	E04040027	E-4	11	20
PASADOR DE PISTÓN	E08010016	E-8	5	27

[www.seacubemoto.com](http://www.seacubemoto.com)



DESCRIPCIÓN	No. DE PARTE	IMÁGEN	No. REF	No. PÁGINA
PASADOR DE SUJECIÓN 10*16	E03030003	E-2	10	16
PASADOR DE SUJECIÓN 10*16	E03030003	E-3	3	18
PASADOR GUÍA 8*7.1*14	E03030004	E-10	10	29
PERNO SEGURO 3X8.5	E03020030	E-12	24	33
PIN DE ADMISIÓN DE CAMBIO	E12030018	E-12	19	32
PIN GUÍA TAMBOR DE FRENO	E07060014	E-7	14	26
PISTÓN	E03030018	E-8	3	27
PLACA CUBIERTA DE BOMBA DE ACEITE	E09010005	E-9	1	28
PLACA DE RETORNO DE ARRANQUE	E12010025	E-12	16	32
PLACA GUÍA	E11010056	E-11	7	30
PLACA RESPIRADERO	E02030075	E-2	14	17
PLATO DE CLUTCH	E12030029	E-12	13	32
PLATO EXTERNO DE CLUTCH DE AR	E12010017	E-12	10	31
POSICIONADOR FIJADOR DE TREN D	E04010012	E-4	20	20
REDUCCIÓN DE MARCHA (54/13D)	E12020018	E-12	5	31
RESORTE DE ARRANQUE DE PATADA	E12030003	E-12	15	32
RESORTE DE CLUTCH	E12030030	E-12	12	32
RESORTE DE FRICCIÓN DEL ARRANQUE	E12030031	E-12	22	33
RESORTE DE PANTALLA DE PARTÍCULAS	E10050008	E-10	5	29
RESORTE DEL PIN DE ADMISIÓN DE	E12030011	E-12	20	33
RESORTE EXTERNO DE VÁLVULA	E04040024	E-4	5	19
RESORTE INTERNO DE VÁLVULA	E04040025	E-4	6	19
RETEN DE TREN DE VÁLVULAS	E04010001	E-2	8	16
RETEN DE VÁLVULA	E04020008	E-4	7	19

[www.seacubemotos.com](http://www.seacubemotos.com)

DESCRIPCIÓN	No. DE PARTE	IMÁGEN	No. REF	No. PÁGINA
RODAMIENTOS DE CILINDRO 10*10	E12020015	E-12	11	32
RONDANA	E12030013	E-12	7	31
RONDANA, 8	E06040014	E-6	6	23
ROTOR	F05020087	E-5	2	22
RUTEADOR DE CABLE	E11050005	E-11	3	30
RUTEADOR DE CABLE DE FRENO	E11050003	E-11	5	30
SEGURO DE PASADOR DE PISTÓN <a href="http://www.seacubemoto.com">www.seacubemoto.com</a>	E04060003	E-8	4	27
SEGUROS DE VÁLVULA	E04050013	E-4	8	19
SELLO DE ACEITE 19.8*30*5	E10030012	E-7	10	25
SELLO DE ACEITE 19.8*30*5	E10030012	E-10	3	29
SELLO DE ACEITE 20*32*6	E06040016	E-6	5	23
SELLO DE ACEITE 27*42*7	E07020007	E-7	11	26
SELLO DE VÁLVULA	E04020002	E-4	3	19
SUJETADOR TUBO	E06040050	E-6	13	24
TAMBOR DE EMBRAGUE	E13020083	E-13	5	34
TAPA RESORTE	E12030045	E-12	23	33
TAPÓN PLÁSTICO	E14010016	E-15	6	36
TORNILLO DE AJUSTE DE VÁLVULAS	E04060004	E-4	14	20
TORNILLO DE DRENADO	E10060004	E-10	7	29
TORNILLO FIJADOR 8M*188	E07060011	E-7	6	25
TORNILLO FIJADOR 8M*196	E07060012	E-7	5	25
TORNILLO GUÍA 6M*32	E02040011	E-2	7	16
TORNILLO GUÍA 6M*60	E02040010	E-2	5	16
TORNILLO M6x6	E04040088	E-4	24	21

DESCRIPCIÓN	No. DE PARTE	IMÁGEN	No. REF	No. PÁGINA
TORNILLO PLANO 6M *16	E06040015	E-6	7	23
TORNILLO TAPÓN DE DRENADO	E07060013	E-7	12	26
TUBO ENFRIADOR CARBURADOR	E15020015	E-15	9	36
TUERCA DE PRESIÓN 22M*11	E12030012	E-12	6	31
TUERCA HEXAGONAL 12M	E13060010	E-13	4	34
TUERCA M10×1.25	E13060019	E-13	8	34
VÁLVULA DE ADMISIÓN	E04050002	E-4	1	19
VÁLVULA DE ESCAPE	E04050003	E-4	2	19
VENTILADOR	E05030001	E-5	1	22
ACTUADOR DE FRENO TRAS	F15020027	F-15	8	64
AMORTIGUADOR TRAS NEGRO	F02020042	F-2	1	42
ARANDELA GOMA	F12040001	F-16	9	66
ARNÉS PRINCIPAL	F06050036	F-6	1	47
ARNÉS SUPLEMENTARIO	F06050035	F-6	9	47
ASIENTO CONFORT NEGRO	F03010060	F-3	6	43
ASIENTO CONFORT NEGRO/GRIS	F03010059	F-3	1	43
ASIENTO NEGRO COSTURAS ROJAS	F03010104	F-3	7	43
BALATAS DE FRENO DELANTERO	F14020023	F-14	11	62
BALERO RADIAL BOLAS 6201-2RS	F14040042	F-14	13	62
BASE DE ACELERADOR	F10020033	F-10	7	53
BASE DE AMORTIGUADOR	F05020007	F-5	2	46
BASE DE MOTOR	F05020006	F-5	4	46
BASE DE PARRILLA	F03020060	F-3	3	43
BASE DE TANQUE DE GASOLINA	F05020134	F-5	6	46

[www.seacubemoto.com](http://www.seacubemoto.com)

DESCRIPCIÓN	No. DE PARTE	IMÁGEN	No. REF	No. PÁGINA
BASE PORTAPLACA	F16030012	F-16	7	66
BASE SUP DE CUADRO	F05020133	F-5	3	46
BATERÍA ITALIKA I-GEL IYTX7A-BS	F06010057	F-6	12	48
BATERÍA ITALIKA MF-FA IYTX7A-BS	F06010047	F-6	11	48
BATERÍA ITALIKA YTX7A-BS (REEMP POR F06010047)	F06010025	F-6	10	47
BISAGRA DE ASIENTO	F03010062	F-3	4	43
BOBINA DE IGNICIÓN	F06010002	F-6	2	47
BOMBA DE FRENO DEL	F10030030	F-10	10	53
BOMBA DE FRENO DEL	F10030030	F-14	10	61
BOTÓN DE LUZ DE EMERGENCIA	F04040023	F-4	13	45
BOTÓN INTERRUPTOR DE ARRANQUE	F04040021	F-4	9	44
BOTÓN INTERRUPTOR DE CLAXON	F04040012	F-4	12	45
BOTÓN INTERRUPTOR DE DIRECCIÓN	F04040008	F-4	11	45
BOTÓN INTERRUPTOR DE FARO/LUCE	F04040019	F-4	8	44
BOTÓN INTERRUPTOR DE LUZ BAJA	F04040010	F-4	10	44
BRAZO ACTUADOR DE FRENO TRAS	F15020025	F-15	7	64
BUJE CUBIERTA DE ESCAPE	F07030034	F-7	6	49
BUJE DE ESCAPE	F02020043	F-7	5	49
BUJE DE RUEDA TRASERA IZQ	F15040039	F-15	4	64
BUJE RUEDA DEL	F14040050	F-14	14	62
BUJE RUEDA DEL DER	F14040037	F-14	3	61
BUJE SPTE MOTOR EXT 17×25×24.5	F15040040	F-15	10	64
CAJA DE GUANTERA	F12030038	F-12	2	56
CALAVERA TRAS	F09030033	F-9	5	51

[www.seacubemoto.com](http://www.seacubemoto.com)

DESCRIPCIÓN	No. DE PARTE	IMÁGEN	No. REF	No. PÁGINA
CAMARA ITALIKA 130/60-13	F14010110	F-14	21	63
CÁMARA ITALIKA 130/60-13	F14010110	F-15	16	65
CERRADURA DE ASIENTO	F04020004	F-4	3	44
CHICOTE DE ACELERADOR	F04030022	F-4	5	44
CHICOTE DE ASIENTO	F04030005	F-4	4	44
CHICOTE DE FRENO TRASERO	F04030006	F-4	7	44
CHICOTE DE VELOCÍMETRO	F04030007	F-4	6	44
CLAXON	F06070001	F-6	3	47
COJÍN AISLADOR DE CALOR	F07030043	F-7	4	49
COLLAR d=10, D=15, D=18, L=9	F11020105	F-11	8	55
COLLAR MANUBRIO	F10040066	F-10	11	54
COLLAR, D=18, d=10, L=6	F05020156	F-5	8	46
CONJUNTO DE CALIPER DEL	F14020083	F-14	9	61
CONJUNTO DE FARO	F09010046	F-9	1	51
CUADRO	F05010029	F-5	1	46
CUBIERTA CILINDRO NEGRO	F13010525	F-13	1	58
CUBIERTA DE BATERÍA	F12010100	F-12	6	56
CUBIERTA DE CAJA GUANTERA	F12030039	F-12	7	56
CUBIERTA DE CAJUELA (NEGRO)	F12010101	F-12	5	56
CUBIERTA DE COLA DER GRIS/NE	F13010508	F-13	8	59
CUBIERTA DE COLA DER ROJO/NE	F13010509	F-13	8	59
CUBIERTA DE COLA IZQ GRIS/NE	F13010506	F-13	6	58
CUBIERTA DE COLA IZQ ROJO/NE	F13010507	F-13	6	58
CUBIERTA DE INDICADORES	F12010032	F-12	1	56

[www.seacubemoto.com](http://www.seacubemoto.com)

DESCRIPCIÓN	No. DE PARTE	IMÁGEN	No. REF	No. PÁGINA
CUBIERTA DE INSPECCIÓN	F12010103	F-12	15	57
CUBIERTA DE NUMERO DE SERIE	F12010102	F-12	14	57
CUBIERTA FR NEGRO	F13010522	F-13	2	58
CUBIERTA FR NEGRO/GRIS	F13010498	F-13	5	58
CUBIERTA FR NEGRO/ROJO	F13010499	F-13	5	58
CUBIERTA LATERAL DER NEGRA VIVO GRIS	F13010516	F-13	10	59
CUBIERTA LATERAL DER NEGRA VIVO ROJO	F13010514	F-13	10	59
CUBIERTA LATERAL IZQ NEGRA VIVO GRIS	F13010517	F-13	11	59
CUBIERTA LATERAL IZQ NEGRA VIVO ROJO	F13010515	F-13	11	59
CUBIERTA PLÁSTICA	F12010098	F-12	9	56
CUBIERTA PLÁSTICA DE GUANTERA	F12010099	F-12	8	56
CUBIERTA TRAS GRIS	F13010518	F-13	14	60
DIRECCIONAL DER	F09020117	F-9	2	51
DIRECCIONAL IZQ	F09020116	F-9	3	51
DISCO DE FRENO ABS	F14020052	F-14	5	61
EJE RUEDA DEL	F14040001	F-14	4	61
ELEMENTO FILTRANTE	F08010009	F-8	2	50
ELEMENTO FILTRANTE	F08010059	F-8	2	50
EMPAQUE CUBIERTA DE ESCAPE	F07030033	F-7	2	49
EMPAQUE SENSOR COMBUSTIBLE	F17040047	F-17	7	67
EMPAQUE TUBO DE ESCAPE	F07030001	F-7	3	49
ENCARENADO NEGRO/GRIS	F13010500	F-13	4	58
ENCARENADO NEGRO/ROJO	F13010501	F-13	4	58
FILTRO DE AIRE	F08010069	F-8	1	50

DESCRIPCIÓN	No. DE PARTE	IMÁGEN	No. REF	No. PÁGINA
FILTRO DE GASOLINA	F17020003	F-17	3	67
FOCO CALAVERA 21W/5W	F09040078	F-9	6	51
FOCO DE FARO HS1 12V 35/35W	F09040075	F-9	7	51
FOCO DIRECCIONAL	F09040040	F-9	4	51
FOCO LUZ NEUTRAL 12V 3W	F09040029	F-9	8	51
GANCHO MANGUERA DE FRENO	F14020130	F-14	17	62
GANCHO PARA CASCO	<a href="http://www.seacubemoto.com">www.seacubemoto.com</a> F12030006	F-12	16	57
GOMA	F12030037	F-12	12	57
GOMA	F15040038	F-15	6	64
GOMA TOPE PARADOR CENTRAL	F11020090	F-11	7	55
GOMAS BASE DE MOTOR	F05020132	F-5	5	46
HORQUILLA DEL DER	F01020079	F-1	2	41
HORQUILLA DEL IZQ	F01020078	F-1	3	41
KIT DE BALEROS	F01040014	F-1	4	41
KIT DE CERRADURAS LLAVERO	F04020050	F-4	2	44
LLANTA 130/60-13 (TL)	F14010042	F-14	1	61
LLANTA 130/60-13 (TL)	F14010042	F-15	1	64
LLANTA CITY ROAD 130/60-13	F15010079	F-14	18	62
LLANTA CITY ROAD 130/60-13	F15010079	F-15	13	65
LLANTA ITALIKA 130/60 - 13	F15010063	F-14	19	62
LLANTA ITALIKA 130/60 - 13	F15010063	F-15	14	65
LLANTA ITALIKA CONQUEST 130/60-13	F15010075	F-14	20	62
LLANTA ITALIKA CONQUEST 130/60-13	F15010075	F-15	15	65
LLAVE DE GASOLINA	F17020005	F-17	4	67



DESCRIPCIÓN	No. DE PARTE	IMÁGEN	No. REF	No. PÁGINA
LODERA	F16010001	F-16	5	66
MANUBRIO	F10040057	F-10	3	53
MEDIDOR DE VELOCÍMETRO	F04010002	F-14	6	61
MICA DE FARO	F09080003	F-9	11	52
MICA REFLECTORA LATERAL	F09020004	F-9	9	51
PALANCA DE FRENO DELANTERO	F10030007	F-10	8	53
PALANCA IZQ DE FRENO	F10030004	F-10	6	53
PARABRISAS GRIS	F13010523	F-13	3	58
PARABRISAS ROJO	F13010524	F-13	3	58
PARADOR CENTRAL	F11020089	F-11	1	55
PARADOR LATERAL (PERIQUETE)	F11020003	F-11	3	55
PARRILLA	F03020061	F-3	2	43
PEDAL DE ARRANQUE PLATA	F11030111	F-11	6	55
PLACA CUBIERTA TRAS GRIS	F13010520	F-13	15	60
PLACA CUBIERTA TRAS ROJO	F13010521	F-13	14	60
PLACA DE VENTILACIÓN IZQ GRIS	F13010502	F-13	13	60
PLACA DE VENTILACIÓN IZQ ROJA	F13010503	F-13	13	60
PLACA DER DE FIJACIÓN SALP	F16020018	F-16	4	66
PLACA IZQ DE FIJACIÓN SALPICADERA	F16020017	F-16	6	66
PLACA VENTILACIÓN DER GRIS	F13010504	F-13	12	60
PLACA VENTILACIÓN DER ROJA	F13010505	F-13	12	60
PLATAFORMA POSAPIES	F12020014	F-12	3	56
PROTECTOR DE CORRIENTE	F06020022	F-6	8	47
PROTECTOR DE MOTOR CENTRAL	F12010097	F-12	13	57

[www.seacubemoto.com](http://www.seacubemoto.com)

DESCRIPCIÓN	No. DE PARTE	IMÁGEN	No. REF	No. PÁGINA
PUNO ACELERADOR	F10020050	F-10	4	53
PUÑO IZQ	F10020051	F-10	5	53
RECIPIENTE DE CAJUELA (NEGRO)	F12030036	F-12	4	56
REFLEJANTE TRAS	F09020024	F-9	10	51
REGULADOR/RECTIFICADOR	F06030002	F-6	7	47
REJILLA CUB DER DE COLA GRIS	F13010510	F-13	9	59
REJILLA CUB DER DE COLA ROJA	F13010511	F-13	9	59
REJILLA CUB IZQ DE COLA GRIS	F13010512	F-13	7	59
REJILLA CUB IZQ DE COLA ROJA	F13010513	F-13	7	59
RELE DE DIRECCIONALES	F06020004	F-6	5	47
RELE DE ENCENDIDO	F06020002	F-6	6	47
RESORTE DE RETORNO DE BRAZO AC	F15020026	F-15	9	64
RESORTE PARADOR CENTRAL	F11020009	F-11	2	55
RESORTE PARADOR LATERAL	F11020005	F-11	5	55
RETROVISOR DER NEGRO CON LOGO	F10010087	F-10	2	53
RETROVISOR IZQ NEGRO CON LOGO	F10010088	F-10	1	53
RIN RUEDA DEL PLATA	F14030068	F-14	2	61
RIN RUEDA TRASERA PLATA	F15030073	F-15	2	64
RUTEADOR DE CHICOTES	F04030094	F-16	8	66
SALPICADERA DEL NEGRO/GRIS	F16010108	F-16	1	66
SALPICADERA DEL NEGRO/ROJO	F16010109	F-16	1	66
SALPICADERA DEL POST NEGRO	F16010110	F-16	2	66
SALPICADERA INT TRAS	F12010002	F-16	3	66
SEGURO SENSOR COMBUSTIBLE	F17030030	F-17	6	67

[www.seacubemoto.com](http://www.seacubemoto.com)

DESCRIPCIÓN	No. DE PARTE	IMÁGEN	No. REF	No. PÁGINA
SELLO DE ACEITE 21*37*6	F14040071	F-14	12	62
SENSOR DE COMBUSTIBLE	F17030002	F-17	2	67
SISTEMA DE ESCAPE	F07010062	F-7	1	49
SISTEMA DE FRENO DELANTERO	F14020114	F-14	8	61
SOPORTE DER CAJA DE GUANTERA	F12030040	F-12	10	56
SOPORTE IZQ CAJA DE GUANTERA	F12030041	F-12	11	57
TANQUE DE COMBUSTIBLE	F17010065	F-17	1	67
TAPÓN DE GASOLINA	F17010005	F-17	5	67
TAPÓN VÁLVULA	F14010054	F-14	16	62
TAPÓN VÁLVULA	F14010054	F-15	12	65
TELESCOPIO DE DIRECCIÓN	F01010002	F-1	1	41
TORNILLO BASE ASIENTO M6x16	F03010061	F-3	5	43
TORNILLO DISCO FRENO M8X25	F14050001	F-14	15	62
TORNILLO EJE	F05020135	F-5	7	46
TORNILLO EJE PARADOR LATERAL	F11020086	F-11	4	55
TORNILLO FIJADOR PALANCA DE FRENO DEL	F10030059	F-10	9	53
TUERCA DE AJUSTE DE DIRECCIÓN	F01030058	F-1	6	41
TUERCA DE AJUSTE DIRECCIÓN	F01030079	F-1	5	41
TUERCA DE SEGURIDAD 16M	F15040081	F-15	11	65
UNIDAD CDI	F06040002	F-6	4	47
VÁLVULA DE AIRE	F14010015	F-14	7	61
VÁLVULA DE AIRE	F14010015	F-15	5	64
VELOCÍMETRO	F04010065	F-4	1	44
ZAPATAS DE FRENO,12.5x12.2x2.8	F15020072	F-15	3	64

[www.seacubemoto.com](http://www.seacubemoto.com)





[www.seacubemoto.com](http://www.seacubemoto.com)



[www.seacubemoto.com](http://www.seacubemoto.com)

***ITALIKA***

Usa siempre partes originales