

# GTS175 LED

## CATÁLOGO DE REFACCIONES 2013

[www.seacubemoto.com](http://www.seacubemoto.com)





[www.seacubemoto.com](http://www.seacubemoto.com)





[www.seacubemoto.com](http://www.seacubemoto.com)

Calle 4 Norte No. 3  
Parque Industrial Toluca 2000  
Lerma Edo. Méx.Cp. 50200  
Tel: 7222279108

Pub. No. 01/ año 13-GTS175-LED-MX

---

\* 1ra EDICIÓN  
NOVIEMBRE 2013

ÉSTE EJEMPLAR ES LA COPIA DEL CATÁLOGO  
EN LINEA ACTUAL DISPONIBLE EN: <http://www.italika.com.mx>

Copyright.  
Todos los derechos reservados. Ninguna parte de esta publicación deberá  
reproducirse en cualquier forma, sin el permiso escrito previo del autor.  
México 2013

 **Catálogos**  
**ITALIKA®**

[www.seacubemoto.com](http://www.seacubemoto.com)



# INDICE

INDICE

## CONTENIDO

 7

[www.seacubemoto.com](http://www.seacubemoto.com)



**MOTOR**

 13



**CARROCERÍA**

 39



**ÍNDICE ALFABÉTICO DE PARTES**

 69






[www.seacubemoto.com](http://www.seacubemoto.com)



CONTENIDO

[www.seacubemoto.com](http://www.seacubemoto.com)



## ÍNDICE DE CONTENIDO

### CARROCERÍA



### MOTOR

SECCIÓN	PÁGINA
E - 1 CARBURADOR	15
E - 2 CABEZA DE CILINDRO	16
E - 3 CILINDRO	18
E - 4 TREN DE VÁLVULAS	19
E - 5 GENERADOR	22
E - 6 TRANSMISIÓN	23
E - 7 CÁRTER	25
E - 8 CIGÜENAL	27
E - 9 BOMBA DE ACEITE	28
E - 10 CUBIERTA DERECHA CÁRTER	29
E - 11 CUBIERTA IZQUIERDA CÁRTER	30
E - 12 ARRANQUE	31
E - 13 SISTEMA DE EMBRAGUE	34
E - 14 TAMBOR SELECTOR	35
E - 15 SISTEMA REFRIGERANTE	36
E - 16 JUNTAS PARA MOTOR	37

SECCIÓN	PÁGINA
F - 1 AMORTIGUACIÓN DELANTERA Y DIRECCIÓN	41
F - 2 AMORTIGUACIÓN TRASERA Y SUSPENSIÓN	42
F - 3 ASIENTOS Y PARRILLAS	43
F - 4 CONTROLES Y MANDOS	44
F - 5 CUADRO	46
F - 6 ELÉCTRICO	47
F - 7 ESCAPE	49
F - 8 FILTRO DE AIRE Y SISTEMA DE ENFRIAMIENTO	50
F - 9 LUCES	51
F - 10 MANUBRIO	52
F - 11 PEDALES Y POSAPIES	54
F - 12 PLÁSTICOS	55
F - 13 PLÁSTICOS DE COLOR	57
F - 14 RUEDA DELANTERA	60
F - 15 RUEDA TRASERA	63
F - 16 SALPICADERAS	65
F - 17 TANQUE DE COMBUSTIBLE	67

[www.seacubemoto.com](http://www.seacubemoto.com)





# ÍNDICE GRÁFICO DE MOTOR

<p><b>CARBURADOR E-1</b></p> 	<p><b>CABEZA DE CILINDRO E-2</b></p>  <p><a href="http://www.seacubemoto.com">www.seacubemoto.com</a></p>	<p><b>CILINDRO E-3</b></p> 
<p><b>TREN DE VÁLVULAS E-4</b></p> 	<p><b>GENERADOR E-5</b></p> 	<p><b>TRANSMISIÓN E-6</b></p> 
<p><b>CÁRTER E-7</b></p> 	<p><b>CIGÜEÑAL E-8</b></p> 	<p><b>BOMBA DE ACEITE E-9</b></p> 

# ÍNDICE GRÁFICO DE MOTOR

CUBIERTA DERECHA DE CÁRTER E-10



CUBIERTA IZQUIERDA DE CÁRTER E-11



ARRANQUE E-12



SISTEMA DE EMBRAGUE E-13



TAMBOR SELECTOR E-14  
 NO APLICA PARA ESTE MODELO



SISTEMA REFRIGERANTE E-15



JUNTAS PARA MOTOR E-16  
 NO APLICA PARA ESTE MODELO

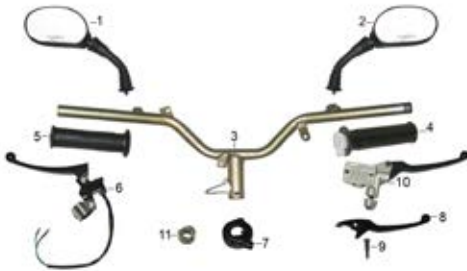


# ÍNDICE GRÁFICO DE CARROCERÍA

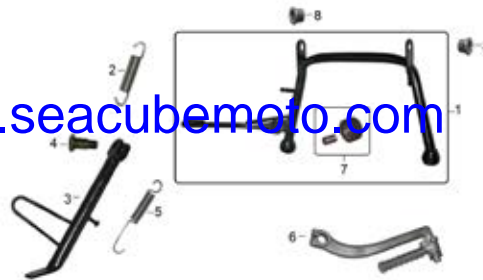
<p>AMORTIGUACIÓN DELANTERA Y DIRECCIÓN F-1</p> 	<p>AMORTIGUACIÓN TRASERA Y SUSPENSIÓN F-2</p>  <p><a href="http://www.seacubemoto.com">www.seacubemoto.com</a></p>	<p>ASIENTOS Y PARRILLAS F-3</p> 
<p>CONTROLES Y MANDOS F-4</p> 	<p>CUADRO F-5</p> 	<p>ELÉCTRICO F-6</p> 
<p>ESCAPE F-7</p> 	<p>FILTRO DE AIRE Y SISTEMA DE ENFRIAMIENTO F-8</p> 	<p>LUCES F-9</p> 

# ÍNDICE GRÁFICO DE CARROCERÍA

MANUBRIO F-10



PEDALES Y POSAPIES F-11



[www.seacubemoto.com](http://www.seacubemoto.com)

PLÁSTICOS F-12



PLÁSTICOS DE COLOR F-13



RUEDA DELANTERA F-14



RUEDA TRASERA F-15



SALPICADERAS F-16



TANQUE DE COMBUSTIBLE F-17





[www.seacubemoto.com](http://www.seacubemoto.com)

**MOTOR**

**MOTOR**

SECCIÓN PÁGINA  
[www.seacubemoto.com](http://www.seacubemoto.com)

E - 1 CARBURADOR	15
E - 2 CABEZA DE CILINDRO	16
E - 3 CILINDRO	18
E - 4 TREN DE VÁLVULAS	19
E - 5 GENERADOR	22
E - 6 TRANSMISIÓN	23
E - 7 CÁRTER	25
E - 8 CIGÜEÑAL	27
E - 9 BOMBA DE ACEITE	28
E - 10 CUBIERTA DERECHA CÁRTER	29
E - 11 CUBIERTA IZQUIERDA CÁRTER	30
E - 12 ARRANQUE	31
E - 13 SISTEMA DE EMBRAGUE	34
E - 14 TAMBOR SELECTOR	35
E - 15 SISTEMA REFRIGERANTE	36
E - 16 JUNTAS PARA MOTOR	37



## E-1 CARBURADOR



No. REFERENCIA	No. DE PARTE	DESCRIPCIÓN	ESPECIFICACIÓN
1	E01010057	CARBURADOR	

## E-2 CABEZA DE CILINDRO



No. REFERENCIA	No. DE PARTE	DESCRIPCIÓN	ESPECIFICACIÓN
1	E02050005	MÚLTIPLE	
2	E02030016	O-RING,27*2.0	
3	E02050004	MÚLTIPLE DEL CARBURADOR	
4	E02050016	EMPAQUE PIPETA	
5	E02040010	TORNILLO GUÍA 6M*60	
6	E02010071	CONJUNTO CABEZA DE CILINDRO	
7	E02040011	TORNILLO GUÍA 6M*32	
8	E04010044	RETEN DE TREN DE VÁLVULAS	
9	E02030042	MANGUERA DE RESPIRADERO	
10	E03030003	PASADOR DE SUJECCIÓN 10*16	




## E-2 CABEZA DE CILINDRO



[www.seacubemoto.com](http://www.seacubemoto.com)

No. REFERENCIA	No. DE PARTE	DESCRIPCIÓN	ESPECIFICACIÓN
11	E02030041	EMPAQUE DE CUBIERTA DE CABEZA	
12	E02020015	BUJÍA ITALIKA GOLD GCR7HSA	
13	E02010070	CUBIERTA DE CABEZA DE CILINDRO	

### E-3 CILINDRO



No. REFERENCIA	No. DE PARTE	DESCRIPCIÓN	ESPECIFICACIÓN
1	E03010030	CILINDRO	
2	E02030076	EMPAQUE CABEZA DE CILINDRO	
3	E03030003	PASADOR DE SUJECIÓN 10*16	
4	E03020029	JUNTA DE CILINDRO	

## E-4 TREN DE VÁLVULAS



[www.seacubemoto.com](http://www.seacubemoto.com)

No. REFERENCIA	No. DE PARTE	DESCRIPCIÓN	ESPECIFICACIÓN
1	E04050002	VÁLVULA DE ADMISIÓN	
2	E04050003	VÁLVULA DE ESCAPE	
3	E04020002	SELLO DE VÁLVULA	
4	E04040028	ASIENTO DE RESORTE EXTERNO DE	
5	E04040024	RESORTE EXTERNO DE VÁLVULA	
6	E04040025	RESORTE INTERNO DE VÁLVULA	
7	E04020008	RETEN DE VÁLVULA	
8	E04050013	SEGUROS DE VÁLVULA	
9	E04010003	BALANCÍN	
10	E04040001	MARTILLO IMPULSOR DE VÁLVULA	

## E-4 TREN DE VÁLVULAS



[www.seacubemoto.com](http://www.seacubemoto.com)

No. REFERENCIA	No. DE PARTE	DESCRIPCIÓN	ESPECIFICACIÓN
11	E04040027	PASADOR DE MARTILLO DE ESCAPE	
12	E04040026	PASADOR DE MARTILLO DE ADMISIÓN	
13	E04060003	CONTRATUERCA DE AJUSTE DE VÁLVULAS	
14	E04060004	TORNILLO DE AJUSTE DE VÁLVULAS	
15	E04040060	GUÍA TENSORA DE CADENA	
16	E04030026	GUÍA DE CADENA	
17	E04030027	CADENA DE CÁMARA	
18	E04040059	IMPULSOR DE TENSOR DE CADENA	
19	E04020026	EMPAQUE TENSOR DE CADENA	
20	E04010012	POSICIONADOR FIJADOR DE TREN	

## E-4 TREN DE VÁLVULAS



[www.seacubemoto.com](http://www.seacubemoto.com)

No. REFERENCIA	No. DE PARTE	DESCRIPCIÓN	ESPECIFICACIÓN
21	E04040032	EJE DEL HUESO TENSADOR	
22	E04020020	O-RING,15.5*1.5	
23	E04040087	ANILLO	
24	E04040088	TORNILLO M6x6	


## E-5 GENERADOR



[www.seacubemoto.com](http://www.seacubemoto.com)


No. REFERENCIA	No. DE PARTE	DESCRIPCIÓN	ESPECIFICACIÓN
1	E05030001	VENTILADOR	
2	F05020087	ROTOR	
3	E05010030	ESTATOR	
4	E13060010	TUERCA HEXAGONAL 12M	

## E-6 TRANSMISIÓN



No. REFERENCIA	No. DE PARTE	DESCRIPCIÓN	ESPECIFICACIÓN
1	E06030069	EJE PRIMARIO DE TRANSMISIÓN	
2	E06030013	EJE ENGRANAJE TRACCIÓN L=197	
3	E06030070	EJE SECUNDARIO DE TRANSMISIÓN	
4	E06010029	CONJUNTO DE ENGRANE PRIMARIO	
5	E06040016	SELLO DE ACEITE 20*32*6	
6	E06040014	RONDANA, 8	
7	E06040015	TORNILLO PLANO 6M *16	
8	E06010009	BALERO RADIAL BOLAS 6202 RS	
9	E06010027	BALERO BOLA RADIAL,6203	
10	E06010028	BALERO BOLA RADIAL,6204	

## E-6 TRANSMISIÓN

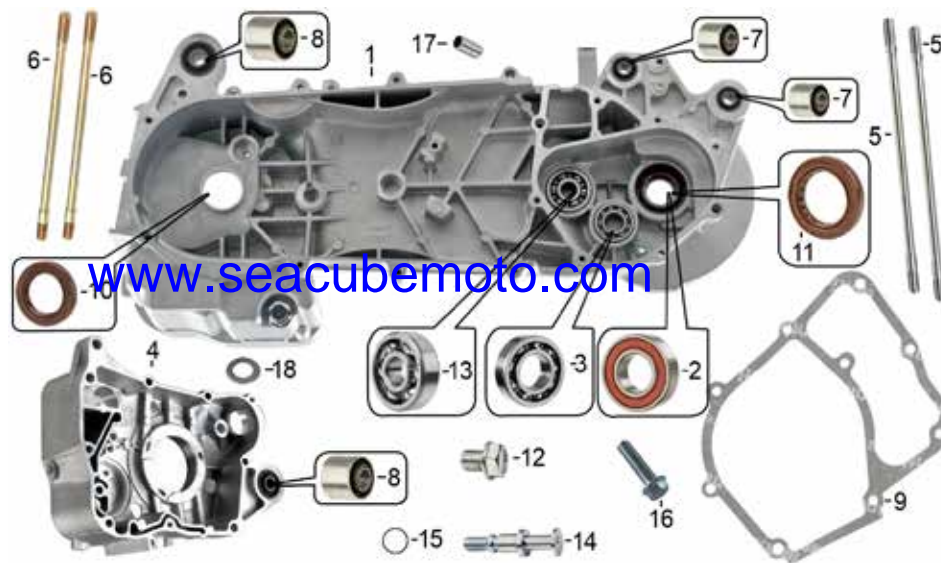


[www.seacubemoto.com](http://www.seacubemoto.com)

No. REFERENCIA	No. DE PARTE	DESCRIPCIÓN	ESPECIFICACIÓN
11	E06020001	CONJUNTO CAJA DE TRANSMISIÓN	
12	E06040017	EMPAQUE DE CAJA DE TRANSMISIÓN	
13	E06040050	SUJETADOR TUBO	
14	E06040049	TORNILLO ESPECIAL 8 MM	

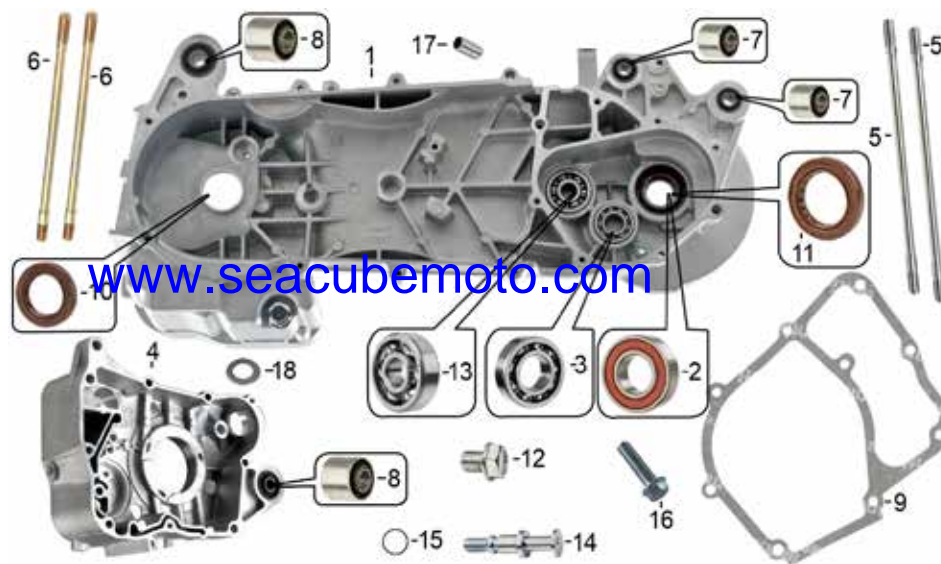


## E-7 CARTER




No. REFERENCIA	No. DE PARTE	DESCRIPCIÓN	ESPECIFICACIÓN
1	E07010061	COMPONENTE IZQ DE CARTER	
2	E07030004	BALERO BOLA RADIAL,6004	
3	E07030002	BALERO BOLA RADIAL,6002	
4	E07010060	COMPONENTE DER DE CARTER	
5	E07060012	TORNILLO FIJADOR 8M*196	
6	E07060011	TORNILLO FIJADOR 8M*188	
7	E07020001	BUJE DE GOMA, SOPORTE DE MOTOR	
8	E07020008	BUJE DE GOMA, SOPORTE DE MOTOR	
9	E07020061	EMPAQUE DE CENTRAL DE CARTER	
10	E10030012	SELLO DE ACEITE 19.8*30*5	

## E-7 CARTER



No. REFERENCIA	No. DE PARTE	DESCRIPCIÓN	ESPECIFICACIÓN
11	E07020007	SELLO DE ACEITE 27*42*7	
12	E07060013	TORNILLO TAPÓN DE DRENADO	
13	E07030003	BALERO BOLA RADIAL,6301	
14	E07060014	PIN GUÍA TAMBOR DE FRENO	
15	E06040019	O-RING 7.5*1.5	
16	E07060083	TORNILLO M6x50	
17	E03030004	PASADOR GUÍA 8*7.1*14	
18	E06040014	RONDANA, 8	

## E-8 CIGÜEÑAL




No. REFERENCIA	No. DE PARTE	DESCRIPCIÓN	ESPECIFICACIÓN
1	E08020030	CONJUNTO CIGÜEÑAL	
2	E08010077	JUEGO DE ANILLOS DE PISTÓN	
3	E08010075	PISTÓN	
4	E08010003	SEGURO DE PASADOR DE PISTÓN	
5	E08010076	PASADOR DE PISTÓN	

## E-9 BOMBA DE ACEITE



No. REFERENCIA	No. DE PARTE	DESCRIPCIÓN	ESPECIFICACIÓN
1	E09010005	PLACA CUBIERTA DE BOMBA DE ACEITE	
2	E09040009	CADENA IMPULSORA BOMBA DE ACEITE	
3	E09040008	ENGRANAJE IMPULSOR BOMBA DE AC	
4	E09010028	BOMBA DE ACEITE	
5	E03030018	TORNILLO 6X12	

## E-10 CUBIERTA DERECHA DE CARTER



[www.seacubemoto.com](http://www.seacubemoto.com)

No. REFERENCIA	No. DE PARTE	DESCRIPCIÓN	ESPECIFICACIÓN
1	E10050006	MEDIDOR DE ACEITE(BAYONETA)	
2	E10030014	O-RING,18*3.55	
3	E10030012	SELLO DE ACEITE 19.8*30*5	
4	E10050007	PANTALLA DE PARTÍCULAS FILTRO	
5	E10050008	RESORTE DE PANTALLA DE PARTÍCULAS	
6	E10030011	O-RING,30.8*3	
7	E10060004	TORNILLO DE DRENADO	
8	E10010008	CUBIERTA DER DE CARTER	
9	E10030050	EMPAQUE CUBIERTA DER DE CA	
10	E03030004	PASADOR GUÍA 8*7.1*14	

## E-11 CUBIERTA IZQUIERDA DE CARTER



[www.seacubemoto.com](http://www.seacubemoto.com)

No. REFERENCIA	No. DE PARTE	DESCRIPCIÓN	ESPECIFICACIÓN
1	E11010070	CUBIERTA IZQ CARTER	
2	E11030009	EMPAQUE DE CUBIERTA IZQ	
3	E11050005	RUTEADOR DE CABLE	
4	E11050004	BASE/TOPE PARADOR PRINCIPAL	
5	E11050003	RUTEADOR DE CABLE DE FRENO	
6	E11030034	EMPAQUE PLACA GUÍA	
7	E11010056	PLACA GUÍA	
8	E03030004	PASADOR GUÍA 8*7.1*14	
9	E11050023	RUTEADOR DE CABLE	

## E-12 ARRANQUE



No. REFERENCIA	No. DE PARTE	DESCRIPCIÓN	ESPECIFICACIÓN
1	E12020039	ENGRANE DE TRANSMISIÓN DE FUER	
2	E12010067	JGO COMPLETO DISCO DE ARRANQUE	
3	E12010015	MOTOR DE ARRANQUE COMPLETO	
4	E12010018	EJE DE REDUCCIÓN DE MARCHA	
5	E12020018	REDUCCIÓN DE MARCHA (54/13D)	
6	E12030012	TUERCA DE PRESIÓN 22M*11	
7	E12030013	RONDANA	
8	E12020016	ENGRANE DE CLUTCH DE ARRANQUE	
9	E12020017	BALERO DE AGUJA 28*32*17	
10	E12010069	PLATO EXTERNO DE CLUTCH	

## E-12 ARRANQUE



No. REFERENCIA	No. DE PARTE	DESCRIPCIÓN	ESPECIFICACIÓN
11	E12030046	COPLÉ IMPULSOR	
12	E12030047	PLATO DE CLUTCH	
13	E12030002	BUJE DE EJE GIRATORIO 12*16*12	
14	E12010066	EJE GIRATORIO ARRANQUE PATADA	
15	E12030003	RESORTE DE ARRANQUE DE PATADA	
16	E12010025	PLACA DE RETORNO DE ARRANQUE	
17	E12030044	BUJE DE EJE GIRATORIO 14*18*16	
18	E12020003	ENGRANE ACTUADOR ARRANQUE DE PATADA	
19	E12030018	PIN DE ADMISIÓN DE CAMBIO DE ARRANQUE	
20	E12030011	RESORTE DEL PIN DE ADMISIÓN DE	



**E-12 ARRANQUE**



No. REFERENCIA	No. DE PARTE	DESCRIPCIÓN	ESPECIFICACIÓN
21	E12010068	IMPULSOR DE ARRANQUE COMPLETO	
22	E12030031	RESORTE DE FRICCIÓN DEL ARRANQUE	
23	E03020030	PERNO SEGURO 3X8.5	

## E-13 SISTEMA DE EMBRAGUE



No. REFERENCIA	No. DE PARTE	DESCRIPCIÓN	ESPECIFICACIÓN
1	E13050004	BANDA DE TRACCIÓN	
2	E13060010	TUERCA HEXAGONAL 12M	
3	E13020079	ENSAMBLE EMBRAGUE	
4	E13060061	ARANDELA 12.2x29x2.5	

### E-14 TAMBOR SELECTOR

NO APLICA PARA ESTE MODELO



No. REFERENCIA	No. DE PARTE	DESCRIPCIÓN	ESPECIFICACIÓN

## E-15 SISTEMA REFRIGERANTE



No. REFERENCIA	No. DE PARTE	DESCRIPCIÓN	ESPECIFICACIÓN
1	E14010081	CUBIERTA PROTECTORA SUP	
2	E14010080	CUBIERTA VENTILADOR ENFRIADOR	
3	E14010083	CUBIERTA PROTECTORA INF	
4	E14010082	EMPAQUE PROTECTOR	
5	E15020015	TUBO ENFRIADOR CARBURADOR	
6	E14010016	TAPÓN PLÁSTICO	
7	E15050006	CLIP	
8	E14040001	GUÍA CABLE	

**E-16 JUNTAS PARA MOTOR (N/A)**

**NO APLICA PARA ESTE MODELO**

[www.seacubemoto.com](http://www.seacubemoto.com)



No. REFERENCIA	No. DE PARTE	DESCRIPCIÓN	ESPECIFICACIÓN



[www.seacubemoto.com](http://www.seacubemoto.com)





[www.seacubemoto.com](http://www.seacubemoto.com)

CARROCERIA

## CARROCERÍA

SECCIÓN	PÁGINA
F - 1 AMORTIGUACIÓN DELANTERA Y DIRECCIÓN	41
F - 2 AMORTIGUACIÓN TRASERA Y SUSPENSIÓN	42
F - 3 ASIENTOS Y PARRILLAS	43
F - 4 CONTROLES Y MANDOS	44
F - 5 CUADRO	46
F - 6 ELÉCTRICO	47
F - 7 ESCAPE	49
F - 8 FILTRO DE AIRE Y SISTEMA DE ENFRIAMIENTO	50
F - 9 LUCES	51
F - 10 MANUBRIO	52
F - 11 PEDALES Y POSAPIES	54
F - 12 PLÁSTICOS	55
F - 13 PLÁSTICOS DE COLOR	57
F - 14 RUEDA DELANTERA	60
F - 15 RUEDA TRASERA	63
F - 16 SALPICADERAS	65
F - 17 TANQUE DE COMBUSTIBLE	67





## F-1 AMORTIGUACIÓN DELANTERA



No. REFERENCIA	No. DE PARTE	DESCRIPCIÓN	ESPECIFICACIÓN
1	F01020078	HORQUILLA DELANTERA IZQUIERDA	
2	F01020079	HORQUILLA DELANTERA DERECHA	
3	F01010002	TELESCOPIO DE DIRECCIÓN	
4	F01040014	KIT DE BALEROS	
5	F01030079	TUERCA DE AJUSTE DIR	
6	F01030058	TUERCA DE AJUSTE DE DIRECCIÓN	

## F-2 AMORTIGUACIÓN TRASERA



No. REFERENCIA	No. DE PARTE	DESCRIPCIÓN	ESPECIFICACIÓN
1	F02020042	AMORTIGUADOR TRAS NEGRO	

### F-3 ASIENTOS Y PARRILLAS



No. REFERENCIA	No. DE PARTE	DESCRIPCIÓN	ESPECIFICACIÓN
1	F03010107	ASIENTO NEGRO COSTURAS ROJAS	
1	F03010103	ASIENTO NEGRO COSTURAS PLATA	
2	F03020060	BASE DE PARRILLA	
3	F03020061	PARRILLA	
4	F03010062	BISAGRA DE ASIENTO	
5	F03010061	TORNILLO BASE ASIENTO M6x16	
6	F03010075	EJE BISAGRA ASIENTO	

## F-4 CONTROLES Y MANDOS



[www.seacubemoto.com](http://www.seacubemoto.com)

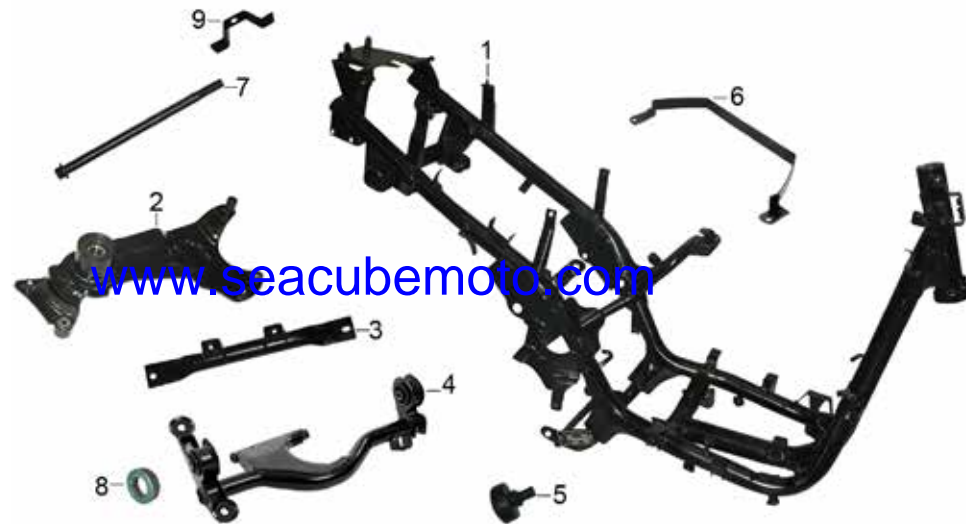
No. REFERENCIA	No. DE PARTE	DESCRIPCIÓN	ESPECIFICACIÓN
1	F04010065	VELOCÍMETRO	
2	F04020050	KIT DE CERRADURAS LLAVERO	
3	F04020004	CERRADURA DE ASIENTO	
4	F04030005	CHICOTE DE ASIENTO	
5	F04030022	CHICOTE DE ACELERADOR	
6	F04030007	CHICOTE DE VELOCÍMETRO	
7	F04030006	CHICOTE DE FRENO TRAS	
8	F04040019	BOTÓN INTERRUPTOR DE FARO/LUCE	
9	F04040021	BOTÓN INTERRUPTOR DE ARRANQUE	
10	F04040010	BOTÓN INTERRUPTOR DE LUZ BAJA	

## F-4 CONTROLES Y MANDOS



No. REFERENCIA	No. DE PARTE	DESCRIPCIÓN	ESPECIFICACIÓN
11	F04040008	BOTÓN INTERRUPTOR DE DIRECCIÓN	
12	F04040012	BOTÓN INTERRUPTOR DE CLAXON	
13	F04040023	BOTÓN DE LUZ DE EMERGENCIA	

## F-5 CUADRO



No. REFERENCIA	No. DE PARTE	DESCRIPCIÓN	ESPECIFICACIÓN
1	F05010029	CUADRO	
2	F05020007	BASE DE AMORTIGUADOR	
3	F05020133	BASE SUP DE CUADRO	
4	F05020006	BASE DE MOTOR	
5	F05020132	GOMAS BASE DE MOTOR	
6	F05020134	BASE DE TANQUE DE GASOLINA	
7	F05020135	TORNILLO EJE	
8	F05020156	COLLAR, D=18, d=10, L=6	
9	F05020143	PLACA SUJETADORA CAJA GUANTERA	

## F-6 ELÉCTRICO



[www.seacubemoto.com](http://www.seacubemoto.com)

No. REFERENCIA	No. DE PARTE	DESCRIPCIÓN	ESPECIFICACIÓN
1	F06050061	ARNÉS PRINCIPAL	
2	F06060002	BOBINA DE IGNICIÓN	
3	F06070001	CLAXON	
4	F06040023	UNIDAD CDI	
5	F06020004	RELE DE DIRECCIONALES	
6	F06020002	RELE DE ENCENDIDO	
7	F06030029	REGULADOR RECTIFICADOR	
8	F06020022	PROTECTOR DE CORRIENTE	
9	F06050035	ARNÉS SUPLEMENTARIO	
10	F06010025	BATERÍA ITALIKA YTX7A-BS(REEMPLAZADA F06010047)	

## F-6 ELÉCTRICO



[www.seacubemoto.com](http://www.seacubemoto.com)

No. REFERENCIA	No. DE PARTE	DESCRIPCIÓN	ESPECIFICACIÓN
11	F06010047	BATERÍA ITALIKA MF-FA IYTX7A-BS	
12	F06010057	BATERÍA ITALIKA I-GEL IYTX7A-BS	



## F-7 ESCAPE



No. REFERENCIA	No. DE PARTE	DESCRIPCIÓN	ESPECIFICACIÓN
1	F07010073	SISTEMA DE ESCAPE	
2	F07030033	EMPAQUE CUBIERTA DE ESCAPE	
3	F07030001	EMPAQUE TUBO DE ESCAPE	
4	F07030043	COJÍN AISLADOR DE CALOR	
5	F02020043	BUJE DE ESCAPE	
6	F07030041	BUJE?D28, D10, L=16	
7	F07030042	TORNILLO M8x1.25, L=130	
8	F07030034	BUJE CUBIERTA DE ESCAPE	
9	F07010072	PROTECTOR ESCAPE	

## F-8 FILTRO DE AIRE Y SISTEMA DE ENFRIAMIENTO




No. REFERENCIA	No. DE PARTE	DESCRIPCIÓN	ESPECIFICACIÓN
1	F08010080	FILTRO DE AIRE	
2	F08010079	ELEMENTO FILTRANTE	
3	F08050002	SOPORTE FILTRO, A	
4	F08050003	SOPORTE FILTRO, B	

## F-9 LUCES




No. REFERENCIA	No. DE PARTE	DESCRIPCIÓN	ESPECIFICACIÓN
1	F09010060	CONJUNTO DE FARO	
2	F09020117	DIRECCIONAL DER	
3	F09020116	DIRECCIONAL IZQ	
4	F09040040	FOCO DIRECCIONAL	
5	F09030033	CALAVERA TRAS	
6	F09040078	FOCO CALAVERA 21W/5W	
7	F09040075	FOCO DE FARO HS1 12V 35/35W	
8	F09020024	REFLEJANTE TRAS	
9	F09020004	MICA REFLECTORA LATERAL	
10	F09080003	MICA DE FARO	

## F-10 MANUBRIO



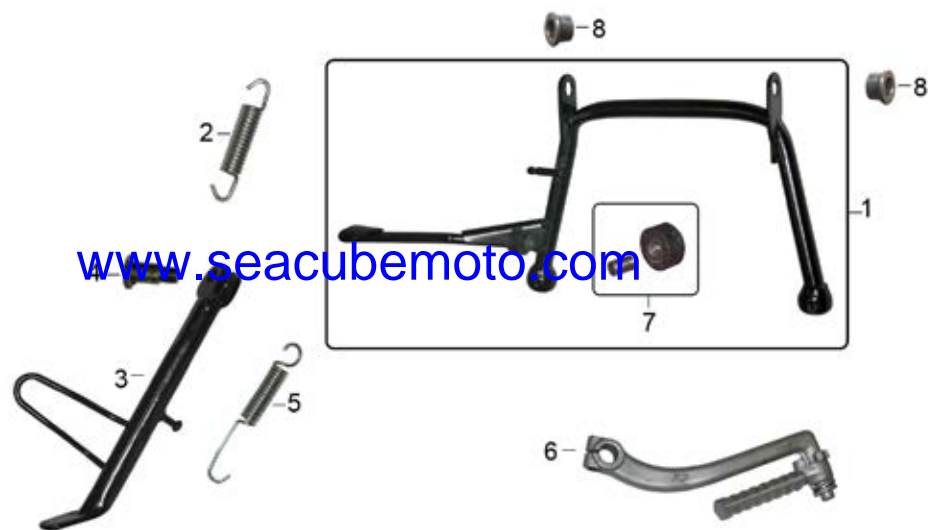
No. REFERENCIA	No. DE PARTE	DESCRIPCIÓN	ESPECIFICACIÓN
1	F10010088	RETROVISOR IZQ NEGRO CON LOGO	
2	F10010087	RETROVISOR DER NEGRO CON LOGO	
3	F10040057	MANUBRIO	
4	F10020050	PUÑO ACELERADOR	
5	F10020051	PUÑO IZQ	
6	F10030004	PALANCA IZQ DE FRENO	
7	F10020033	BASE DE ACELERADOR	
8	F10030007	PALANCA DE FRENO DEL	
9	F10030059	TORNILLO FIJADOR PALANCA DE FRENO DEL	
10	F10030030	BOMBA DE FRENO DEL	

**F-10 MANUBRIO**



No. REFERENCIA	No. DE PARTE	DESCRIPCIÓN	ESPECIFICACIÓN
11	F10040066	COLLAR MANUBRIO	

## F-11 PEDALES Y POSAPIES



No. REFERENCIA	No. DE PARTE	DESCRIPCIÓN	ESPECIFICACIÓN
1	F11020089	PARADOR CENTRAL	
2	F11020009	RESORTE PARADOR CENTRAL	
3	F11020003	PARADOR LATERAL (PERIQUETE)	
4	F11020086	TORNILLO EJE PARADOR LATERAL	
5	F11020005	RESORTE PARADOR LATERAL	
6	F11030111	PEDAL DE ARRANQUE PLATA	
7	F11020090	GOMA TOPE PARADOR CENTRAL	
8	F11020105	COLLAR d=10, D=15, D=18, L=9	

## F-12 PLÁSTICOS



No. REFERENCIA	No. DE PARTE	DESCRIPCIÓN	ESPECIFICACIÓN
1	F12010032	CUBIERTA DE INDICADORES	
2	F12030038	CAJA DE GUANTERA	
3	F12020014	PLATAFORMA POSAPIES	
4	F12030036	RECIPIENTE DE CAJUELA (NEGRO)	
5	F12010101	CUBIERTA DE CAJUELA (NEGRO)	
6	F12010100	CUBIERTA DE BATERÍA	
7	F12030039	CUBIERTA DE CAJA GUANTERA	
8	F12010099	CUBIERTA PLÁSTICA DE GUANTERA	
9	F12010098	CUBIERTA PLÁSTICA	
10	F12030041	SOPORTE IZQ CAJA DE GUANTERA	

## F-12 PLÁSTICOS



[www.seacubemoto.com](http://www.seacubemoto.com)

No. REFERENCIA	No. DE PARTE	DESCRIPCIÓN	ESPECIFICACIÓN
11	F12030040	SOPORTE DER CAJA DE GUANTERA	
12	F12030037	GOMA	
13	F12010097	PROTECTOR DE MOTOR CENTRAL	
14	F12010102	CUBIERTA DE NUMERO DE SERIE	
15	F12010103	CUBIERTA DE INSPECCIÓN	
16	F12030006	GANCHO PARA CASCO	
17	F12030045	CAJA HERRAMIENTAS	



## F-13 PLÁSTICOS DE COLOR



No. REFERENCIA	No. DE PARTE	DESCRIPCIÓN	ESPECIFICACIÓN
1	F13010525	CUBIERTA CILINDRO NEGRO	
1	F13010586	CUBIERTA CILINDRO, NEGRA	
2	F13010522	CUBIERTA FR NEGRO	
2	F13010584	CUBIERTA FR MANUBRIO NEGRO	
3	F13010585	PARABRISAS NEGRO	
3	F13010801	PARABRISAS PLATA MATE	
4	F13010573	ENCARENADO NEGRO	
4	F13010794	ENCARENADO PLATA MATE	
5	F13010572	CUBIERTA FRONTAL NEGRO	
5	F13010793	CUBIERTA FRONTAL PLATA MATE	

## F-13 PLÁSTICOS DE COLOR



No. REFERENCIA	No. DE PARTE	DESCRIPCIÓN	ESPECIFICACIÓN
6	F13010577	CUBIERTA DE COLA IZQ NEGRO	
6	F13010796	CUBIERTA COLA IZQ PLATA MATE	
7	F13010579	REJILLA CUB IZQ DE COLA NEGRO	
8	F13010576	CUBIERTA DE COLA DER NEGRO	
8	F13010795	CUBIERTA COLA DER PLATA MATE	
9	F13010578	REJILLA CUB DER DE COLA NEGRO	
10	F13010580	CUBIERTA LAT DER NEGRA	
10	F13010797	CUBIERTA LAT DER PLATA MATE	
11	F13010581	CUBIERTA LAT IZQ NEGRA	
11	F13010798	CUBIERTA LAT IZQ PLATA MATE	

## F-13 PLÁSTICOS DE COLOR



[www.seacubemoto.com](http://www.seacubemoto.com)

No. REFERENCIA	No. DE PARTE	DESCRIPCIÓN	ESPECIFICACIÓN
12	F13010574	PLACA VENTILACIÓN DER NEGRO	
13	F13010575	PLACA VENTILACIÓN IZQ NEGRO	
14	F13010582	CUBIERTA TRAS NEGRA	
14	F13010799	CUBIERTA TRAS PLATA MATE	
15	F13010583	PLACA CUBIERTA TRAS NEGRA	
15	F13010800	PLACA CUBIERTA TRAS PLATA MATE	

## F-14 RUEDA DELANTERA



[www.seacubemoto.com](http://www.seacubemoto.com)

No. REFERENCIA	No. DE PARTE	DESCRIPCIÓN	ESPECIFICACIÓN
1	F14010042	LLANTA 130/60-13 (TL)	
2	F14030068	RIN RUEDA DEL PLATA	
3	F14040037	BUJE RUEDA DEL DER	
4	F14040001	EJE RUEDA DEL	
5	F14020127	DISCO FRENO DEL	
6	F04010002	MEDIDOR DE VELOCÍMETRO	
7	F14010015	VÁLVULA DE AIRE	
8	F14020175	SISTEMA FRENO DEL ROJO CON LOGO	
9	F14030093	CONJUNTO DE CALIPER DEL ROJO	
10	F14020023	BALATAS DE FRENO DEL	

## F-14 RUEDA DELANTERA



[www.seacubemoto.com](http://www.seacubemoto.com)

No. REFERENCIA	No. DE PARTE	DESCRIPCIÓN	ESPECIFICACIÓN
11	F14040050	BUJE RUEDA DEL	
12	F14040071	SELLO DE ACEITE 21*37*6	
13	F14040087	BALERO 6301-RS	
14	F14040072	TUERCA DE SEGURIDAD 12M	
15	F14010054	TAPÓN VÁLVULA	
16	F14020129	MANGUERA FRENO DEL	
17	F14020130	GANCHO MANGUERA DE FRENO	
18	F14020132	INTERRUPTOR FRENO	
19	F14050001	TORNILLO DISCO FRENO M8X25	
20	F15010079	LLANTA CITY ROAD 130/60-13	

## F-14 RUEDA DELANTERA



[www.seacubemoto.com](http://www.seacubemoto.com)

No. REFERENCIA	No. DE PARTE	DESCRIPCIÓN	ESPECIFICACIÓN
21	F15010063	LLANTA ITALIKA 130/60 - 13	
22	F15010075	LLANTA ITALIKA CONQUEST 130/60-13	
23	F14010110	CÁMARA ITALIKA 130/60-13	

## F-15 RUEDA TRASERA



[www.seacubemoto.com](http://www.seacubemoto.com)

No. REFERENCIA	No. DE PARTE	DESCRIPCIÓN	ESPECIFICACIÓN
1	F14010042	LLANTA 130/60-13 (TL)	
2	F15030073	RIN RUEDA TRAS PLATA	
3	F15020072	ZAPATAS DE FRENO,12.5x12.2x2.8	
4	F15040039	BUJE DE RUEDA TRAS IZQ	
5	F14010015	VÁLVULA DE AIRE	
6	F15040038	GOMA	
7	F15020025	BRAZO ACTUADOR DE FRENO TRAS	
8	F15020027	ACTUADOR DE FRENO TRAS	
9	F15020026	RESORTE DE RETORNO DE BRAZO AC	
10	F15040040	BUJE SPTE MOTOR EXT 17x25x24.5	

## F-15 RUEDA TRASERA



No. REFERENCIA	No. DE PARTE	DESCRIPCIÓN	ESPECIFICACIÓN
11	F15040081	TUERCA DE SEGURIDAD 16M	
12	F14010054	TAPÓN VÁLVULA	
13	F15010079	LLANTA CITY ROAD 130/60-13	
14	F15010063	LLANTA ITALIKA 130/60 - 13	
15	F15010075	LLANTA ITALIKA CONQUEST 130/60-13	
16	F14010110	CÁMARA ITALIKA 130/60-13	



## F-16 SALPICADERAS



No. REFERENCIA	No. DE PARTE	DESCRIPCIÓN	ESPECIFICACIÓN
1	F16010117	SALPICADERA DEL NEGRA	
1	F16010148	SALPICADERA DEL PLATA MATE	
2	F16010110	SALPICADERA DEL POST NEGRO	
2	F16010118	SALPICADERA POST NEGRO	
3	F12010002	SALPICADERA INT TRAS	
4	F16020018	PLACA DER DE FIJACIÓN SALP	
5	F16010001	LODERA	
6	F16020017	PLACA IZQ DE FIJACIÓN SALP	
7	F16030012	BASE PORTAPLACA	
8	F04030094	RUTEADOR DE CHICOTES	

## F-16 SALPICADERAS



[www.seacubemoto.com](http://www.seacubemoto.com)

No. REFERENCIA	No. DE PARTE	DESCRIPCIÓN	ESPECIFICACIÓN
9	F12040001	ARANDELA GOMA	

## F-17 TANQUE DE COMBUSTIBLE



[www.seacubemoto.com](http://www.seacubemoto.com)

No. REFERENCIA	No. DE PARTE	DESCRIPCIÓN	ESPECIFICACIÓN
1	F17010065	TANQUE DE COMBUSTIBLE	
2	F17030002	SENSOR DE COMBUSTIBLE	
3	F17020003	FILTRO DE GASOLINA	
4	F17020005	LLAVE DE GASOLINA	
5	F17010005	TAPÓN DE GASOLINA	
6	F17030030	SEGURO SENSOR COMBUSTIBLE	
7	F17040047	EMPAQUE SENSOR COMBUSTIBLE	



[www.seacubemoto.com](http://www.seacubemoto.com)



[www.seacubemoto.com](http://www.seacubemoto.com)



**ÍNDICE ALFABÉTICO DE PARTES**



[www.seacubemoto.com](http://www.seacubemoto.com)



DESCRIPCIÓN	No. DE PARTE	IMÁGEN	No. REF	No. PÁGINA
ANILLO	E04040087	E-4	23	21
ARANDELA 12.2×29×2.5	E13060061	E-13	4	34
ASIENTO DE RESORTE EXTERNO DE	E04040028	E-4	4	19
BALANCÍN	E04010003	E-4	9	19
BALERO BOLA RADIAL,6002	E07030002	E-7	3	25
BALERO BOLA RADIAL,6004	E07030004	E-7	2	25
BALERO BOLA RADIAL,6203	E06010027	E-6	9	23
BALERO BOLA RADIAL,6204	E06010028	E-6	10	23
BALERO BOLA RADIAL,6301	E07030003	E-7	13	26
BALERO DE AGUJA 28*32*17	E12020017	E-12	9	31
BALERO RADIAL BOLAS 6202 RS	E06010009	E-6	8	23
BANDA DE TRACCIÓN	E13050004	E-13	1	34
BASE/TOPE PARADOR PRINCIPAL	E11050004	E-11	4	30
BOMBA DE ACEITE	E09010028	E-9	4	28
BUJE DE EJE GIRATORIO 12*16*12	E12030002	E-12	13	32
BUJE DE EJE GIRATORIO 14*18*16	E12030044	E-12	17	32
BUJE DE GOMA, SOPORTE DE MOTOR	E07020001	E-7	7	25
BUJE DE GOMA, SOPORTE DE MOTOR	E07020008	E-7	8	25
BUJÍA ITALIKA GOLD GCR7HSA	E02020015	E-2	12	17
CADENA DE CÁMARA	E04030027	E-4	17	20
CADENA IMPULSORA BOMBA DE ACEITE	E09040009	E-9	2	28
CARBURADOR	E01010057	E-1	1	15
CILINDRO	E03010030	E-3	1	18
CLIP	E15050006	E-15	7	36

[www.seacubemoto.com](http://www.seacubemoto.com)

DESCRIPCIÓN	No. DE PARTE	IMÁGEN	No. REF	No. PÁGINA
COMPONENTE DER DE CARTER	E07010060	E-7	4	25
COMPONENTE IZQ DE CARTER	E07010061	E-7	1	25
CONJUNTO CABEZA DE CILINDRO	E02010071	E-2	6	16
CONJUNTO CAJA DE TRANSMISIÓN	E06020001	E-6	11	24
CONJUNTO CIGÜEÑAL	E08020030	E-8	1	27
CONJUNTO DE ENGRANE PRIMARIO	E06010029	E-6	4	23
CONTRATUERCA DE AJUSTE DE VÁLVULAS	E04000003	E-4	13	20
COPLER IMPULSOR	E12030046	E-12	11	32
CUBIERTA DE CABEZA DE CILINDRO	E02010070	E-2	13	17
CUBIERTA DER DE CARTER	E10010008	E-10	8	29
CUBIERTA IZQ CARTER	E11010070	E-11	1	30
CUBIERTA PROTECTORA INF	E14010083	E-15	3	36
CUBIERTA PROTECTORA SUP	E14010081	E-15	1	36
CUBIERTA VENTILADOR ENFRIADOR	E14010080	E-15	2	36
EJE DE REDUCCIÓN DE MARCHA	E12010018	E-12	4	31
EJE DEL HUESO TENSADOR	E04040032	E-4	21	21
EJE ENGRANAJE TRACCIÓN L=197	E06030013	E-6	2	23
EJE GIRATORIO ARRANQUE PATADA	E12010066	E-12	14	32
EJE PRIMARIO DE TRANSMISIÓN	E06030069	E-6	1	23
EJE SECUNDARIO DE TRANSMISIÓN	E06030070	E-6	3	23
EMPAQUE CABEZA DE CILINDRO	E02030076	E-3	2	18
EMPAQUE CUBIERTA DER DE CA	E10030050	E-10	9	29
EMPAQUE DE CAJA DE TRANSMISIÓN	E06040017	E-6	12	24
EMPAQUE DE CENTRAL DE CARTER	E07020061	E-7	9	25

[www.seacubemoto.com](http://www.seacubemoto.com)



DESCRIPCIÓN	No. DE PARTE	IMÁGEN	No. REF	No. PÁGINA
EMPAQUE DE CUBIERTA DE CABEZA	E02030041	E-2	11	17
EMPAQUE DE CUBIERTA IZQ	E11030009	E-11	2	30
EMPAQUE PIPETA	E02050016	E-2	4	16
EMPAQUE PLACA GUÍA	E11030034	E-11	6	30
EMPAQUE PROTECTOR	E14010082	E-15	4	36
EMPAQUE TENSOR DE CADENA	E04020026	E-4	19	20
ENGRANAJE IMPULSOR BOMBA DE ACEITE	E04010008	E-9	3	28
ENGRANE ACTUADOR ARRANQUE DE PATADA	E12020003	E-12	18	32
ENGRANE DE CLUTCH DE ARRANQUE	E12020016	E-12	8	31
ENGRANE DE TRANSMISIÓN DE FUER	E12020039	E-12	1	31
ENSAMBLE EMBRAGUE	E13020079	E-13	3	34
ESTATOR	E05010030	E-5	3	22
GUÍA CABLE	E14040001	E-15	8	36
GUÍA DE CADENA	E04030026	E-4	16	20
GUÍA TENSORA DE CADENA	E04040060	E-4	15	20
IMPULSOR DE ARRANQUE COMPLETO	E12010068	E-12	21	33
IMPULSOR DE TENSOR DE CADENA	E04040059	E-4	18	20
JGO COMPLETO DISCO DE ARRANQUE	E12010067	E-12	2	31
JUEGO DE ANILLOS DE PISTÓN	E08010077	E-8	2	27
JUNTA DE CILINDRO	E03020029	E-3	4	18
MANGUERA DE RESPIRADERO	E02030042	E-2	9	16
MARTILLO IMPULSOR DE VÁLVULA	E04040001	E-4	10	19
MEDIDOR DE ACEITE(BAYONETA)	E10050006	E-10	1	29
MOTOR DE ARRANQUE COMPLETO	E12010015	E-12	3	31

DESCRIPCIÓN	No. DE PARTE	IMÁGEN	No. REF	No. PÁGINA
MÚLTIPLE	E02050005	E-2	1	16
MÚLTIPLE DEL CARBURADOR	E02050004	E-2	3	16
O-RING 7.5*1.5	E06040019	E-7	15	26
O-RING,15.5*1.5	E04020020	E-4	22	21
O-RING,18*3.55	E10030014	E-10	2	29
O-RING,27*2.0	E02030016	E-2	2	16
O-RING,30.8*3	E02030011	E-10	6	29
PANTALLA DE PARTÍCULAS FILTRO	E10050007	E-10	4	29
PASADOR DE MARTILLO DE ADMISIÓN	E04040026	E-4	12	20
PASADOR DE MARTILLO DE ESCAPE	E04040027	E-4	11	20
PASADOR DE PISTÓN	E08010076	E-8	5	27
PASADOR DE SUJECIÓN 10*16	E03030003	E-2	10	16
PASADOR DE SUJECIÓN 10*16	E03030003	E-3	3	18
PASADOR GUÍA 8*7.1*14	E03030004	E-7	17	26
PASADOR GUÍA 8*7.1*14	E03030004	E-10	10	29
PASADOR GUÍA 8*7.1*14	E03030004	E-11	8	30
PERNO SEGURO 3X8.5	E03020030	E-12	23	33
PIN DE ADMISIÓN DE CAMBIO DE ARRANQUE	E12030018	E-12	19	32
PIN GUÍA TAMBOR DE FRENO	E07060014	E-7	14	26
PISTÓN	E08010075	E-8	3	27
PLACA CUBIERTA DE BOMBA DE ACEITE	E09010005	E-9	1	28
PLACA DE RETORNO DE ARRANQUE	E12010025	E-12	16	32
PLACA GUÍA	E11010056	E-11	7	30
PLATO DE CLUTCH	E12030047	E-12	12	32

[www.seacubemoto.com](http://www.seacubemoto.com)

DESCRIPCIÓN	No. DE PARTE	IMÁGEN	No. REF	No. PÁGINA
PLATO EXTERNO DE CLUTCH	E12010069	E-12	10	31
POSICIONADOR FIJADOR DE TREN	E04010012	E-4	20	20
REDUCCIÓN DE MARCHA (54/13D)	E12020018	E-12	5	31
RESORTE DE ARRANQUE DE PATADA	E12030003	E-12	15	32
RESORTE DE FRICCIÓN DEL ARRANQUE	E12030031	E-12	22	33
RESORTE DE PANTALLA DE PARTÍCULAS	E10050008	E-10	5	29
RESORTE DEL PIN DE ADMISIÓN DE <a href="http://www.seacubemoto.com">www.seacubemoto.com</a>	E12030011	E-12	20	32
RESORTE EXTERNO DE VÁLVULA	E04040024	E-4	5	19
RESORTE INTERNO DE VÁLVULA	E04040025	E-4	6	19
RETEN DE TREN DE VÁLVULAS	E04010044	E-2	8	16
RETEN DE VÁLVULA	E04020008	E-4	7	19
RONDANA	E12030013	E-12	7	31
RONDANA, 8	E06040014	E-6	6	23
RONDANA, 8	E06040014	E-7	18	26
ROTOR	F05020087	E-5	2	22
RUTEADOR DE CABLE	E11050005	E-11	3	30
RUTEADOR DE CABLE	E11050023	E-11	9	30
RUTEADOR DE CABLE DE FRENO	E11050003	E-11	5	30
SEGURO DE PASADOR DE PISTÓN	E08010003	E-8	4	27
SEGUROS DE VÁLVULA	E04050013	E-4	8	19
SELLO DE ACEITE 19.8*30*5	E10030012	E-7	10	25
SELLO DE ACEITE 19.8*30*5	E10030012	E-10	3	29
SELLO DE ACEITE 20*32*6	E06040016	E-6	5	23
SELLO DE ACEITE 27*42*7	E07020007	E-7	11	26

DESCRIPCIÓN	No. DE PARTE	IMÁGEN	No. REF	No. PÁGINA
SELLO DE VÁLVULA	E04020002	E-4	3	19
SUJETADOR TUBO	E06040050	E-6	13	24
TAPÓN PLÁSTICO	E14010016	E-15	6	36
TORNILLO 6X12	E03030018	E-9	5	28
TORNILLO DE AJUSTE DE VÁLVULAS	E04060004	E-4	14	20
TORNILLO DE DRENADO	E10060004	E-10	7	29
TORNILLO ESPECIAL 8 MM	E07060049	E-6	14	24
TORNILLO FIJADOR 8M*188	E07060011	E-7	6	25
TORNILLO FIJADOR 8M*196	E07060012	E-7	5	25
TORNILLO GUÍA 6M*32	E02040011	E-2	7	16
TORNILLO GUÍA 6M*60	E02040010	E-2	5	16
TORNILLO M6x50	E07060083	E-7	16	26
TORNILLO M6x6	E04040088	E-4	24	21
TORNILLO PLANO 6M *16	E06040015	E-6	7	23
TORNILLO TAPÓN DE DRENADO	E07060013	E-7	12	26
TUBO ENFRIADOR CARBURADOR	E15020015	E-15	5	36
TUERCA DE PRESIÓN 22M*11	E12030012	E-12	6	31
TUERCA HEXAGONAL 12M	E13060010	E-5	4	22
TUERCA HEXAGONAL 12M	E13060010	E-13	2	34
VÁLVULA DE ADMISIÓN	E04050002	E-4	1	19
VÁLVULA DE ESCAPE	E04050003	E-4	2	19
VENTILADOR	E05030001	E-5	1	22
ACTUADOR DE FRENO TRAS	F15020027	F-15	8	63
AMORTIGUADOR TRAS NEGRO	F02020042	F-2	1	42

[www.seacubemoto.com](http://www.seacubemoto.com)

DESCRIPCIÓN	No. DE PARTE	IMÁGEN	No. REF	No. PÁGINA
ARANDELA GOMA	F12040001	F-16	9	66
ARNÉS PRINCIPAL	F06050061	F-6	1	47
ARNÉS SUPLEMENTARIO	F06050035	F-6	9	47
ASIENTO NEGRO COSTURAS PLATA	F03010103	F-3	1	43
ASIENTO NEGRO COSTURAS ROJAS	F03010107	F-3	1	43
BALATAS DE FRENO DEL	F14020023	F-14	10	60
BALERO 6301-RS	F14020087	F-14	13	61
BASE DE ACELERADOR	F10020033	F-10	7	52
BASE DE AMORTIGUADOR	F05020007	F-5	2	46
BASE DE MOTOR	F05020006	F-5	4	46
BASE DE PARRILLA	F03020060	F-3	2	43
BASE DE TANQUE DE GASOLINA	F05020134	F-5	6	46
BASE PORTAPLACA	F16030012	F-16	7	65
BASE SUP DE CUADRO	F05020133	F-5	3	46
BATERÍA ITALIKA I-GEL IYTX7A-BS	F06010057	F-6	12	48
BATERÍA ITALIKA MF-FA IYTX7A-BS	F06010047	F-6	11	48
BATERÍA ITALIKA YTX7A-BS(REEMPLAZADA F06010047)	F06010025	F-6	10	47
BISAGRA DE ASIENTO	F03010062	F-3	4	43
BOBINA DE IGNICIÓN	F06060002	F-6	2	47
BOMBA DE FRENO DEL	F10030030	F-10	10	52
BOTÓN DE LUZ DE EMERGENCIA	F04040023	F-4	13	45
BOTÓN INTERRUPTOR DE ARRANQUE	F04040021	F-4	9	44
BOTÓN INTERRUPTOR DE CLAXON	F04040012	F-4	12	45
BOTÓN INTERRUPTOR DE DIRECCIÓN	F04040008	F-4	11	45

[www.seacubemoto.com](http://www.seacubemoto.com)

DESCRIPCIÓN	No. DE PARTE	IMÁGEN	No. REF	No. PÁGINA
BOTON INTERRUPTOR DE FARO/LUCE	F04040019	F-4	8	44
BOTÓN INTERRUPTOR DE LUZ BAJA	F04040010	F-4	10	44
BRAZO ACTUADOR DE FRENO TRAS	F15020025	F-15	7	63
BUJE CUBIERTA DE ESCAPE	F07030034	F-7	8	49
BUJE DE ESCAPE	F02020043	F-7	5	49
BUJE DE RUEDA TRAS IZQ	F15040039	F-15	4	63
BUJE RUEDA DEL	F14040050	F-14	11	61
BUJE RUEDA DEL DER	F14040037	F-14	3	60
BUJE SPTE MOTOR EXT 17×25×24.5	F15040040	F-15	10	63
BUJE?D28, D10, L=16	F07030041	F-7	6	49
CAJA DE GUANTERA	F12030038	F-12	2	55
CAJA HERRAMIENTAS	F12030045	F-12	17	56
CALAVERA TRAS	F09030033	F-9	5	51
CÁMARA ITALIKA 130/60-13	F14010110	F-14	23	62
CÁMARA ITALIKA 130/60-13	F14010110	F-15	16	64
CERRADURA DE ASIENTO	F04020004	F-4	3	44
CHICOTE DE ACELERADOR	F04030022	F-4	5	44
CHICOTE DE ASIENTO	F04030005	F-4	4	44
CHICOTE DE FRENO TRAS	F04030006	F-4	7	44
CHICOTE DE VELOCÍMETRO	F04030007	F-4	6	44
CLAXON	F06070001	F-6	3	47
COJÍN AISLADOR DE CALOR	F07030043	F-7	4	49
COLLAR d=10, D=15, D=18, L=9	F11020105	F-11	8	54
COLLAR MANUBRIO	F10040066	F-10	11	53

[www.seacubemoto.com](http://www.seacubemoto.com)

DESCRIPCIÓN	No. DE PARTE	IMÁGEN	No. REF	No. PÁGINA
COLLAR, D=18, d=10, L=6	F05020156	F-5	8	46
CONJUNTO DE CALIPER DEL ROJO	F14030093	F-14	9	60
CONJUNTO DE FARO	F09010060	F-9	1	51
CUADRO	F05010029	F-5	1	46
CUBIERTA CILINDRO NEGRO	F13010525	F-13	1	57
CUBIERTA CILINDRO, NEGRA	F13010586	F-13	1	57
CUBIERTA COLA DER PLATA MATE	F13010795	F-13	8	58
CUBIERTA COLA IZQ PLATA MATE	F13010796	F-13	6	58
CUBIERTA DE BATERÍA	F12010100	F-12	6	55
CUBIERTA DE CAJA GUANTERA	F12030039	F-12	7	55
CUBIERTA DE CAJUELA (NEGRO)	F12010101	F-12	5	55
CUBIERTA DE COLA DER NEGRO	F13010576	F-13	8	58
CUBIERTA DE COLA IZQ NEGRO	F13010577	F-13	6	58
CUBIERTA DE INDICADORES	F12010032	F-12	1	55
CUBIERTA DE INSPECCIÓN	F12010103	F-12	15	56
CUBIERTA DE NUMERO DE SERIE	F12010102	F-12	14	56
CUBIERTA FR MANUBRIO NEGRO	F13010584	F-13	2	57
CUBIERTA FR NEGRO	F13010522	F-13	2	57
CUBIERTA FRONTAL NEGRO	F13010572	F-13	5	57
CUBIERTA FRONTAL PLATA MATE	F13010793	F-13	5	57
CUBIERTA LAT DER NEGRA	F13010580	F-13	10	58
CUBIERTA LAT DER PLATA MATE	F13010797	F-13	10	58
CUBIERTA LAT IZQ NEGRA	F13010581	F-13	11	58
CUBIERTA LAT IZQ PLATA MATE	F13010798	F-13	11	58

[www.seacubemoto.com](http://www.seacubemoto.com)

DESCRIPCIÓN	No. DE PARTE	IMÁGEN	No. REF	No. PÁGINA
CUBIERTA PLÁSTICA	F12010098	F-12	9	55
CUBIERTA PLÁSTICA DE GUANTERA	F12010099	F-12	8	55
CUBIERTA TRAS NEGRA	F13010582	F-13	14	59
CUBIERTA TRAS PLATA MATE	F13010799	F-13	14	59
DIRECCIONAL DER	F09020117	F-9	2	51
DIRECCIONAL IZQ	F09020116	F-9	3	51
DISCO FRENO DEL	F14020127	F-14	5	60
EJE BISAGRA ASIENTO	F03010075	F-3	6	43
EJE RUEDA DEL	F14040001	F-14	4	60
ELEMENTO FILTRANTE	F08010079	F-8	2	50
EMPAQUE CUBIERTA DE ESCAPE	F07030033	F-7	2	49
EMPAQUE SENSOR COMBUSTIBLE	F17040047	F-17	7	67
EMPAQUE TUBO DE ESCAPE	F07030001	F-7	3	49
ENCARENADO NEGRO	F13010573	F-13	4	57
ENCARENADO PLATA MATE	F13010794	F-13	4	57
FILTRO DE AIRE	F08010080	F-8	1	50
FILTRO DE GASOLINA	F17020003	F-17	3	67
FOCO CALAVERA 21W/5W	F09040078	F-9	6	51
FOCO DE FARO HS1 12V 35/35W	F09040075	F-9	7	51
FOCO DIRECCIONAL	F09040040	F-9	4	51
GANCHO MANGUERA DE FRENO	F14020130	F-14	17	61
GANCHO PARA CASCO	F12030006	F-12	16	56
GOMA	F12030037	F-12	12	56
GOMA	F15040038	F-15	6	63

[www.seacubemoto.com](http://www.seacubemoto.com)



DESCRIPCIÓN	No. DE PARTE	IMÁGEN	No. REF	No. PÁGINA
GOMA TOPE PARADOR CENTRAL	F11020090	F-11	7	54
GOMAS BASE DE MOTOR	F05020132	F-5	5	46
HORQUILLA DELANTERA DERECHA	F01020079	F-1	2	41
HORQUILLA DELANTERA IZQUIERDA	F01020078	F-1	1	41
INTERRUPTOR FRENO	F14020132	F-14	18	61
KIT DE BALEROS	F01040014	F-1	4	41
KIT DE CERRADURAS LLAVERO	F01040050	F-4	2	44
LLANTA 130/60-13 (TL)	F14010042	F-14	1	60
LLANTA 130/60-13 (TL)	F14010042	F-15	1	63
LLANTA CITY ROAD 130/60-13	F15010079	F-14	20	61
LLANTA CITY ROAD 130/60-13	F15010079	F-15	13	64
LLANTA ITALIKA 130/60 - 13	F15010063	F-14	21	62
LLANTA ITALIKA 130/60 - 13	F15010063	F-15	14	64
LLANTA ITALIKA CONQUEST 130/60-13	F15010075	F-14	22	62
LLANTA ITALIKA CONQUEST 130/60-13	F15010075	F-15	15	64
LLAVE DE GASOLINA	F17020005	F-17	4	67
LODERA	F16010001	F-16	5	65
MANGUERA FRENO DEL	F14020129	F-14	16	61
MANUBRIO	F10040057	F-10	3	52
MEDIDOR DE VELOCÍMETRO	F04010002	F-14	6	60
MICA DE FARO	F09080003	F-9	10	51
MICA REFLECTORA LATERAL	F09020004	F-9	9	51
PALANCA DE FRENO DEL	F10030007	F-10	8	52
PALANCA IZQ DE FRENO	F10030004	F-10	6	52

[www.seacubemoto.com](http://www.seacubemoto.com)

DESCRIPCIÓN	No. DE PARTE	IMÁGEN	No. REF	No. PÁGINA
PARABRISAS NEGRO	F13010585	F-13	3	57
PARABRISAS PLATA MATE	F13010801	F-13	3	57
PARADOR CENTRAL	F11020089	F-11	1	54
PARADOR LATERAL (PERIQUETE)	F11020003	F-11	3	54
PARRILLA	F03020061	F-3	3	43
PEDAL DE ARRANQUE PLATA	F11030111	F-11	6	54
PLACA CUBIERTA TRAS NEGRA <a href="http://www.seacubemoto.com">www.seacubemoto.com</a>	F13010583	F-13	15	59
PLACA CUBIERTA TRAS PLATA MATE	F13010800	F-13	15	59
PLACA DER DE FIJACIÓN SALP	F16020018	F-16	4	65
PLACA IZQ DE FIJACIÓN SALP	F16020017	F-16	6	65
PLACA SUJETADORA CAJA GUANTERA	F05020143	F-5	9	46
PLACA VENTILACIÓN DER NEGRO	F13010574	F-13	12	59
PLACA VENTILACIÓN IZQ NEGRO	F13010575	F-13	13	59
PLATAFORMA POSAPIES	F12020014	F-12	3	55
PROTECTOR DE CORRIENTE	F06020022	F-6	8	47
PROTECTOR DE MOTOR CENTRAL	F12010097	F-12	13	56
PROTECTOR ESCAPE	F07010072	F-7	9	49
PUÑO ACELERADOR	F10020050	F-10	4	52
PUÑO IZQ	F10020051	F-10	5	52
RECIPIENTE DE CAJUELA (NEGRO)	F12030036	F-12	4	55
REFLEJANTE TRAS	F09020024	F-9	8	51
REGULADOR RECTIFICADOR	F06030029	F-6	7	47
REJILLA CUB DER DE COLA NEGRO	F13010578	F-13	9	58
REJILLA CUB IZQ DE COLA NEGRO	F13010579	F-13	7	58

DESCRIPCIÓN	No. DE PARTE	IMÁGEN	No. REF	No. PÁGINA
RELE DE DIRECCIONALES	F06020004	F-6	5	47
RELE DE ENCENDIDO	F06020002	F-6	6	47
RESORTE DE RETORNO DE BRAZO AC	F15020026	F-15	9	63
RESORTE PARADOR CENTRAL	F11020009	F-11	2	54
RESORTE PARADOR LATERAL	F11020005	F-11	5	54
RETROVISOR DER NEGRO CON LOGO	F10010087	F-10	2	52
RETROVISOR IZQ NEGRO CON LOGO <a href="http://www.seacubemoto.com">www.seacubemoto.com</a>	F10010088	F-10	1	52
RIN RUEDA DEL PLATA	F14030068	F-14	2	60
RIN RUEDA TRAS PLATA	F15030073	F-15	2	63
RUTEADOR DE CHICOTES	F04030094	F-16	8	65
SALPICADERA DEL NEGRA	F16010117	F-16	1	65
SALPICADERA DEL PLATA MATE	F16010148	F-16	1	65
SALPICADERA DEL POST NEGRO	F16010110	F-16	2	65
SALPICADERA INT TRAS	F12010002	F-16	3	65
SALPICADERA POST NEGRA	F16010118	F-16	2	65
SEGURO SENSOR COMBUSTIBLE	F17030030	F-17	6	67
SELLO DE ACEITE 21*37*6	F14040071	F-14	12	61
SENSOR DE COMBUSTIBLE	F17030002	F-17	2	67
SISTEMA DE ESCAPE	F07010073	F-7	1	49
SISTEMA FRENO DEL ROJO CON LOGO	F14020175	F-14	8	60
SOPORTE DER CAJA DE GUANTERA	F12030040	F-12	11	56
SOPORTE FILTRO, A	F08050002	F-8	3	50
SOPORTE FILTRO, B	F08050003	F-8	4	50
SOPORTE IZQ CAJA DE GUANTERA	F12030041	F-12	10	55

DESCRIPCIÓN	No. DE PARTE	IMÁGEN	No. REF	No. PÁGINA
TANQUE DE COMBUSTIBLE	F17010065	F-17	1	67
TAPÓN DE GASOLINA	F17010005	F-17	5	67
TAPÓN VÁLVULA	F14010054	F-14	15	61
TAPÓN VÁLVULA	F14010054	F-15	12	64
TELESCOPIO DE DIRECCIÓN	F01010002	F-1	3	41
TORNILLO BASE ASIENTO M6x16	F03010061	F-3	5	43
TORNILLO DISCO FRENO M8X25	F04010001	F-14	19	61
TORNILLO EJE	F05020135	F-5	7	46
TORNILLO EJE PARADOR LATERAL	F11020086	F-11	4	54
TORNILLO FIJADOR PALANCA DE FRENO DEL	F10030059	F-10	9	52
TORNILLO M8x1.25, L=130	F07030042	F-7	7	49
TUERCA DE AJUSTE DE DIRECCIÓN	F01030058	F-1	6	41
TUERCA DE AJUSTE DIR	F01030079	F-1	5	41
TUERCA DE SEGURIDAD 12M	F14040072	F-14	14	61
TUERCA DE SEGURIDAD 16M	F15040081	F-15	11	64
UNIDAD CDI	F06040023	F-6	4	47
VÁLVULA DE AIRE	F14010015	F-14	7	60
VÁLVULA DE AIRE	F14010015	F-15	5	63
VELOCÍMETRO	F04010065	F-4	1	44
ZAPATAS DE FRENO,12.5x12.2x2.8	F15020072	F-15	3	63

[www.seacubemoto.com](http://www.seacubemoto.com)



[www.seacubemoto.com](http://www.seacubemoto.com)



[www.seacubemoto.com](http://www.seacubemoto.com)

***ITALIKA***

Usa siempre partes originales